

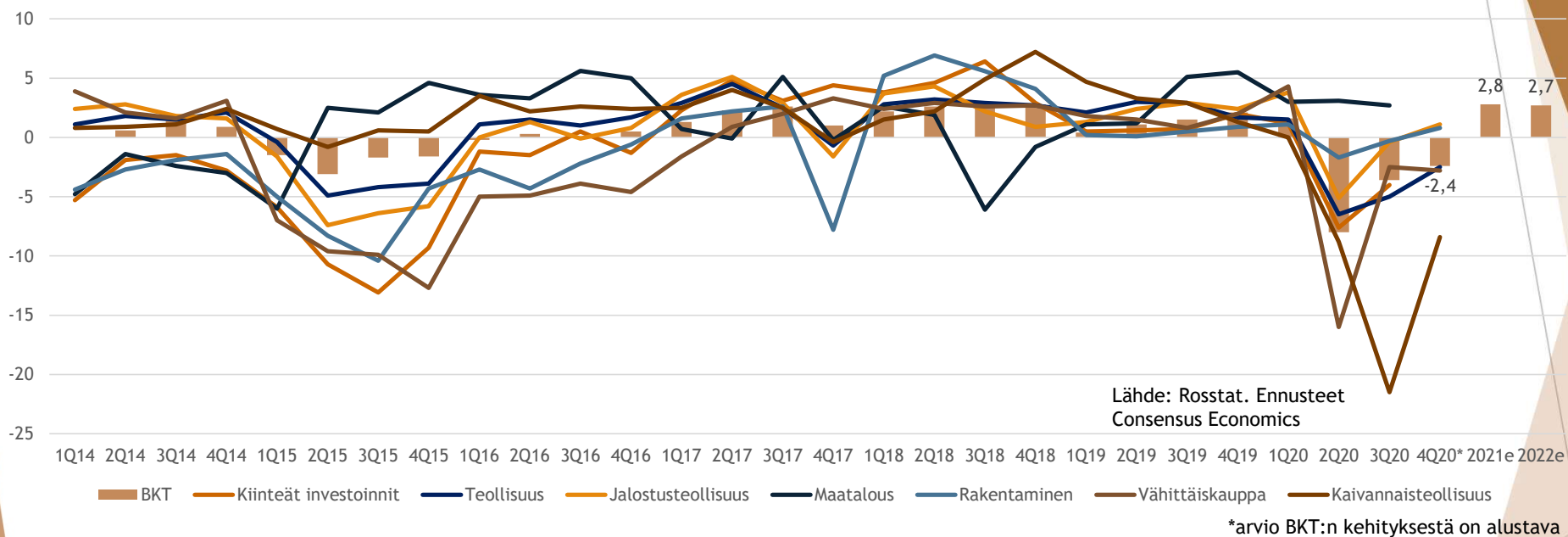


VENÄJÄN TALOUDEN NÄKYMÄT 2021-2022
4.2.2021

Vanhempi analyytikko, KTT Sinikka Parviainen

Venäjän talous selvinnyt verrattain hyvin vuonna 2020, mutta osa tuhoista tulee näkyviin vasta 2021

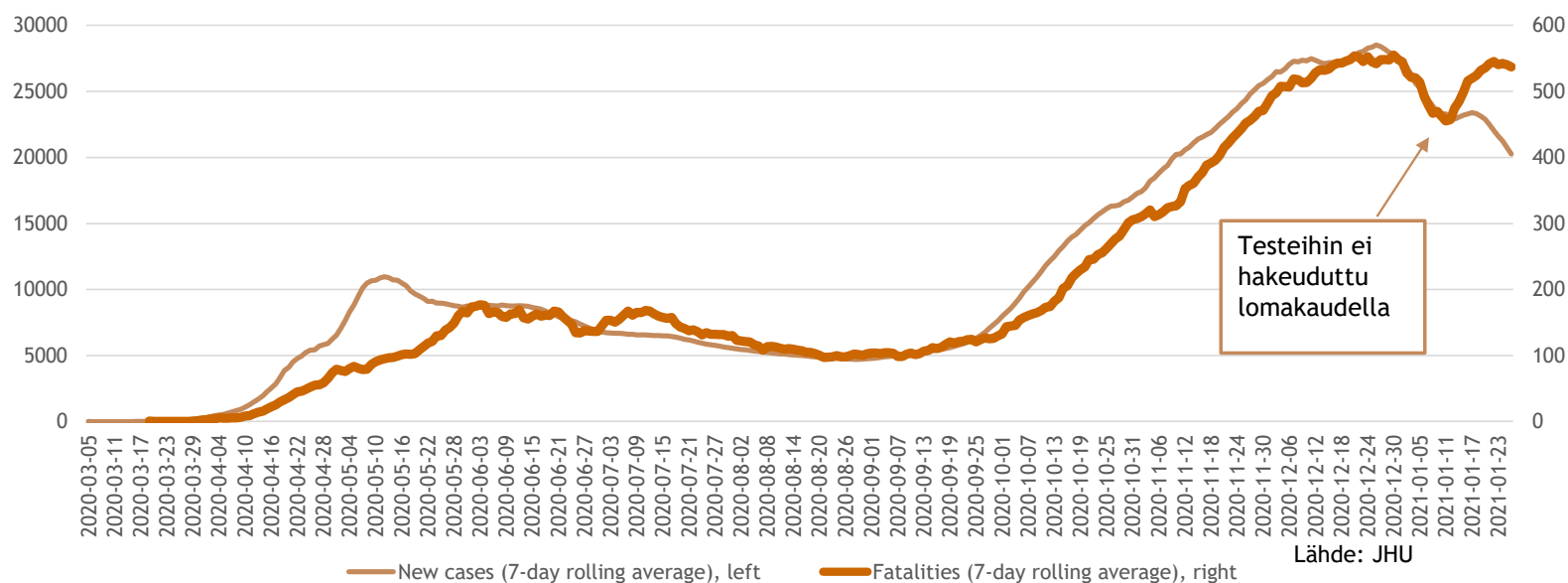
Venäjän talouden päätoimialat ja reaalisien BKT:n kehitys (% muutos vuositasolla) kvartaaleittain



- Venäjän talouden arvioidaan supistuneen -3,1 % vuonna 2020, mikä on verrattain hyvä tulos ottaen huomioon pandemian, alhaiset raaka-aineiden hinnat sekä öljyntuotannon OPEC+ tuotantorajoitukset.
- Venäjän taloutta on kannatellut verrattain pieni palvelualojen merkitys maan taloudelle, maatalous, rakennusala sekä hieman yllättäen jalostusteollisuus. Samalla tärkeä kaivannaisteollisuus on tuonut suuria tappioita Venäjän taloudelle, joka supistui 7 % vuonna 2020.
- Vuosina 2021 kasvu tulee olemaan heikohkoa ja vuoden 2019 BKT:n taso saavutetaan vuonna 2022.

Koronan toinen aalto on ollut raju, mutta tiukkoihin rajoituksiin ei olla turvauduttu

COVID-19 tartunnat ja kuolemat Venäjällä



Koronatilanne 1.2.2020 mennessä

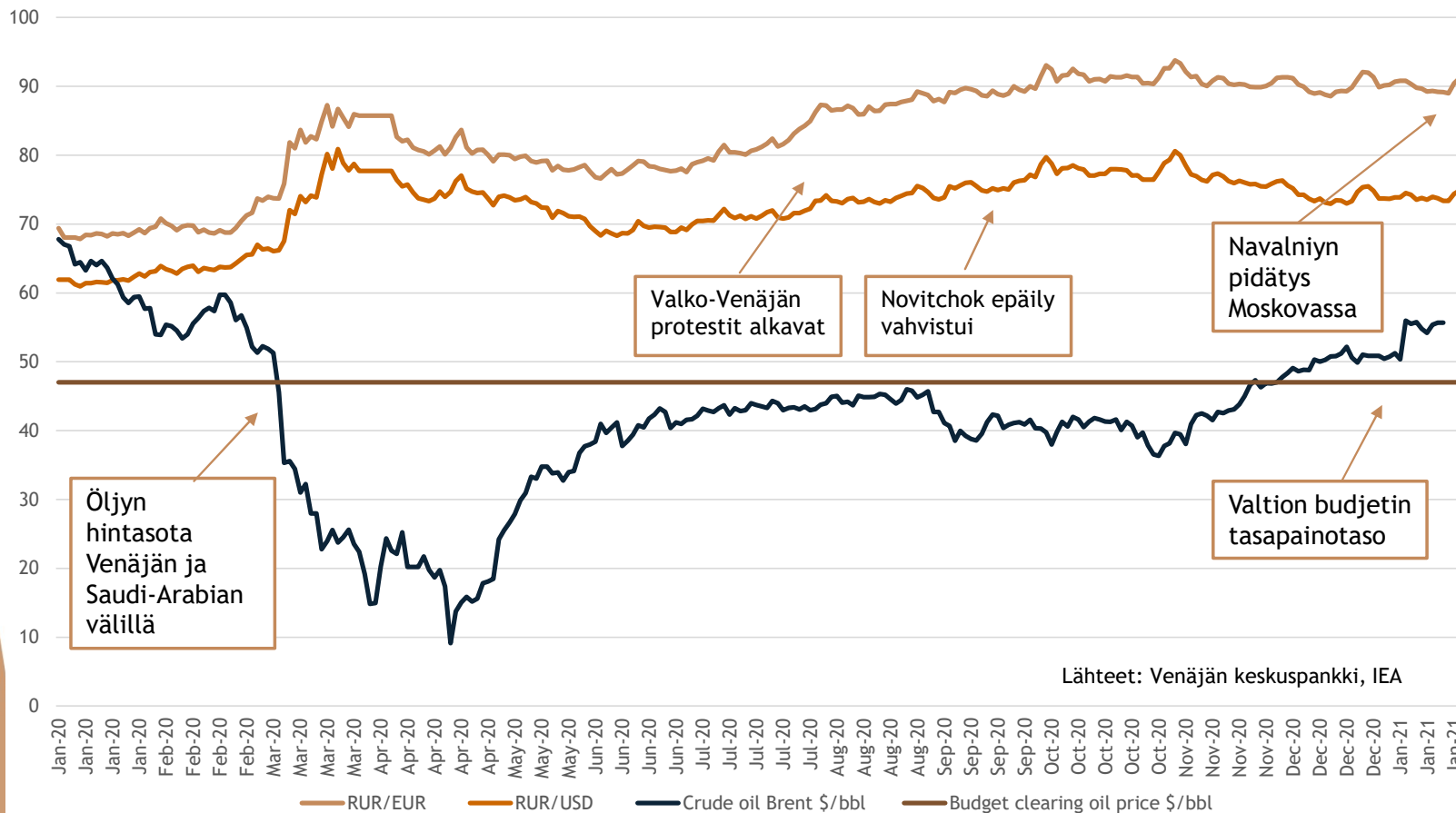
Tartuntoja yhteensä **3 868 087**
 Kuolemia yhteensä **73 619**

Esiintyvyys per 100 000
 Venäjä **189** vrt Suomi **91**

- Venäjällä on todettu maailman viidenneksi eniten koronavirustartuntoja. Kuolleisuutta pidetään yleisesti (myös valtion taholta) alitilastoituna eikä viralliset luvut kerro koko tilannetta.
- Venäjällä aloitettiin varsinaiset massarokotukset 18.1.2020, mutta hoitohenkilökuntaa on jo rokotettu joulukuun alusta. Venäjän rokoteohjelmaa pidetään menestystarinana, mutta kansalaisten skeptisyys voi haitata riittävän kattavuuden saavuttamista.

Geopoliittiset jännitteet tulevat riepottelemaan ruplaa myös vuonna 2021

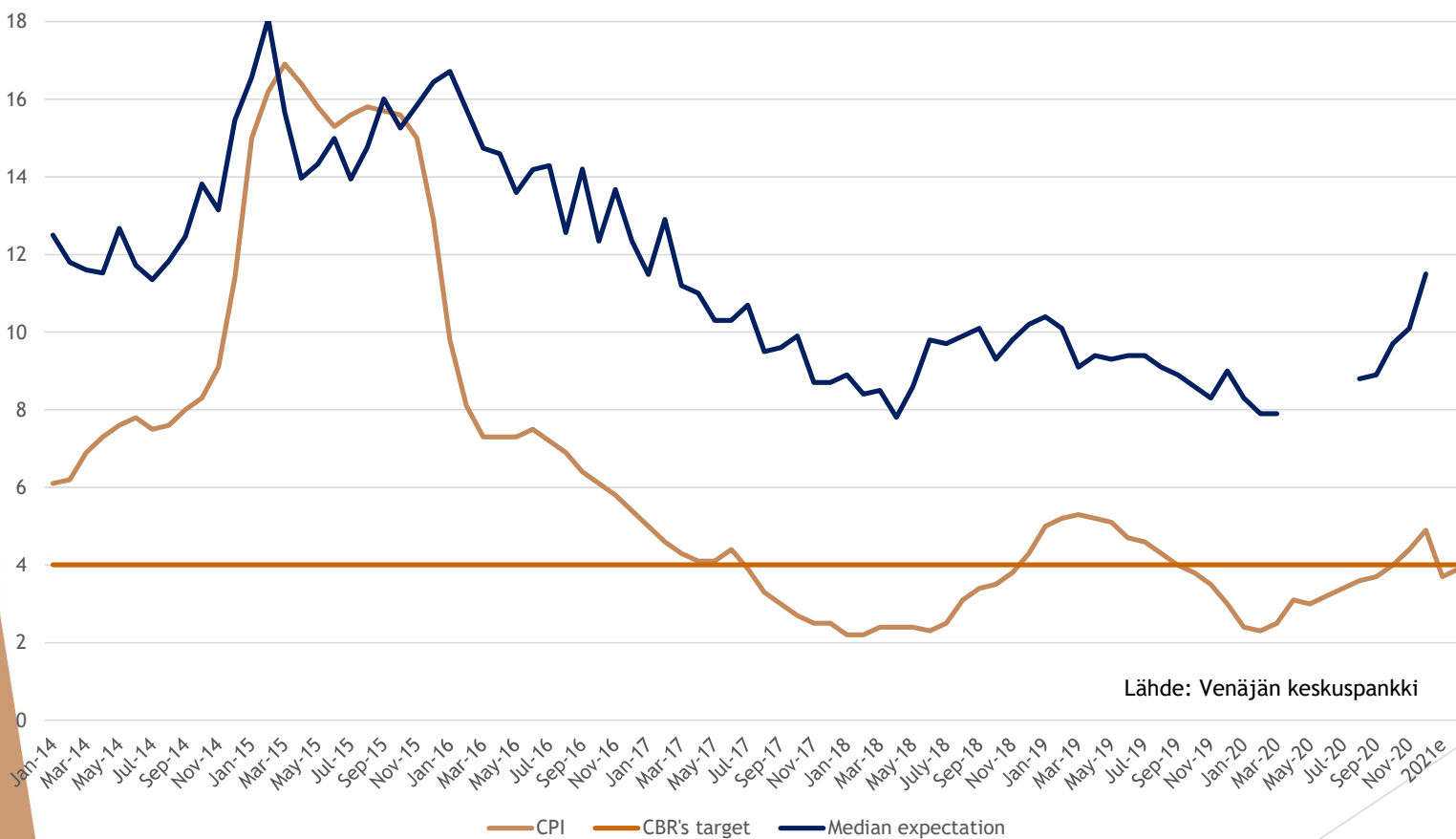
Ruplan kurssi EUR ja USD, raakaöljyn hinta (Brent-laatu USD/tynnyri)



- Ruplan toivuttua myös valtion valuuttainterventioiden avulla öljyn hintasodasta vuoden 2020 puolivälissä kasaantuvat poliittiset jännitteet ovat painaneet ruplaa. Ensin Valko-Venäjän protestit, Nagorno-Karabakhin konflikti sekä lopulta oppositiopoliitikko Navalniyn myrkytys ja sen seuraukset.
- Tammikuussa 2021 ruplan arvioidaan olevan aliarvostettu noin 10-15 % marginaalilla.

Inflaatio kiihtynyt ja valtion toimet herättävät muistoja menneisyydestä

Kuluttajahintojen inflaatio ja inflaatio-odotukset

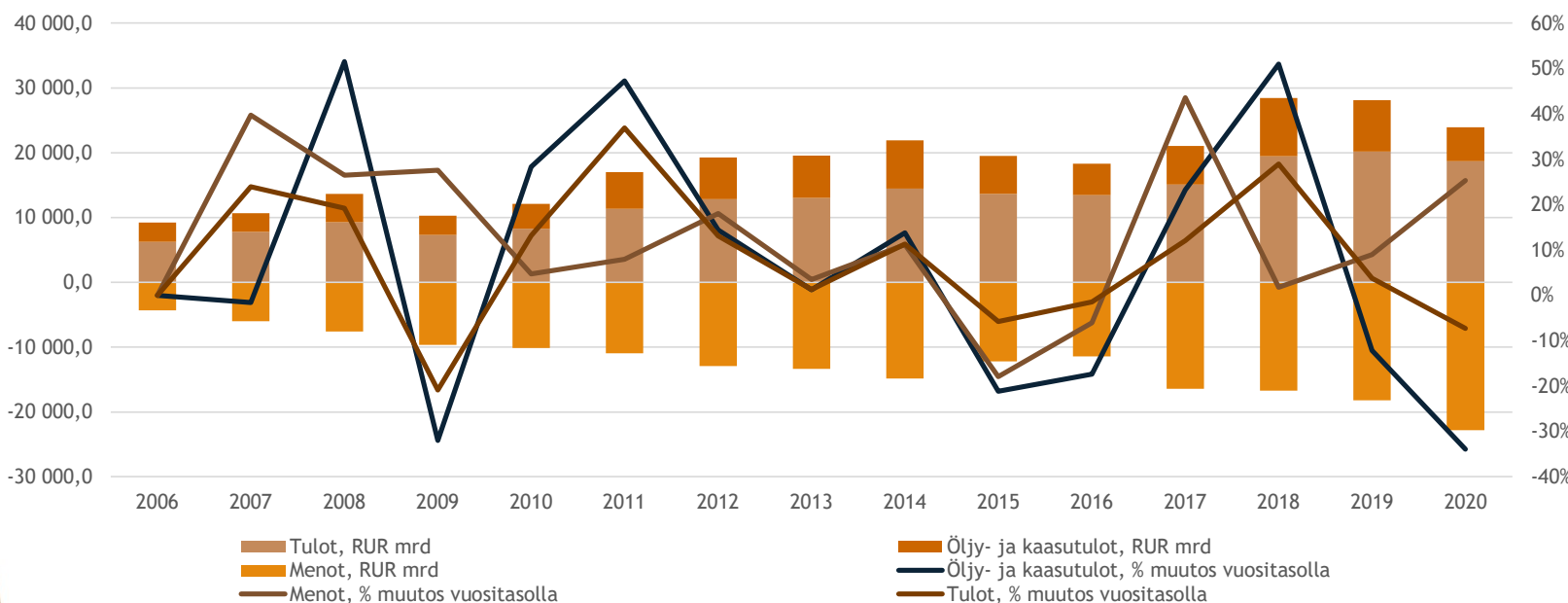


Lähde: Venäjän keskuspankki

- Nykyisen talouskriisin aikana inflaatiotasot ovat olleet venäläisittäin alhaisia johtuen kriisin kysyntää rajoittavasta luonteesta.
- Inflaatio on kiihtynyt vuoden loppua kohden johtuen maatalouden heikosta sadosta tietyissä lajikkeissa ja korkeista markkinahinnoista.
- Valtio on reagoanut hintakatoilla sekä vientikielloilla, mikä on lisännyt huolta pulasta tietyistä tuotteista kuluttajille (esim. sokeri)

Valtiontalous on hyvässä iskussa, mutta pitäisikö elvyttää enemmän?

Venäjän federaation budjetin tulot ja menot



Lähde: Venäjän finanssiministeriö

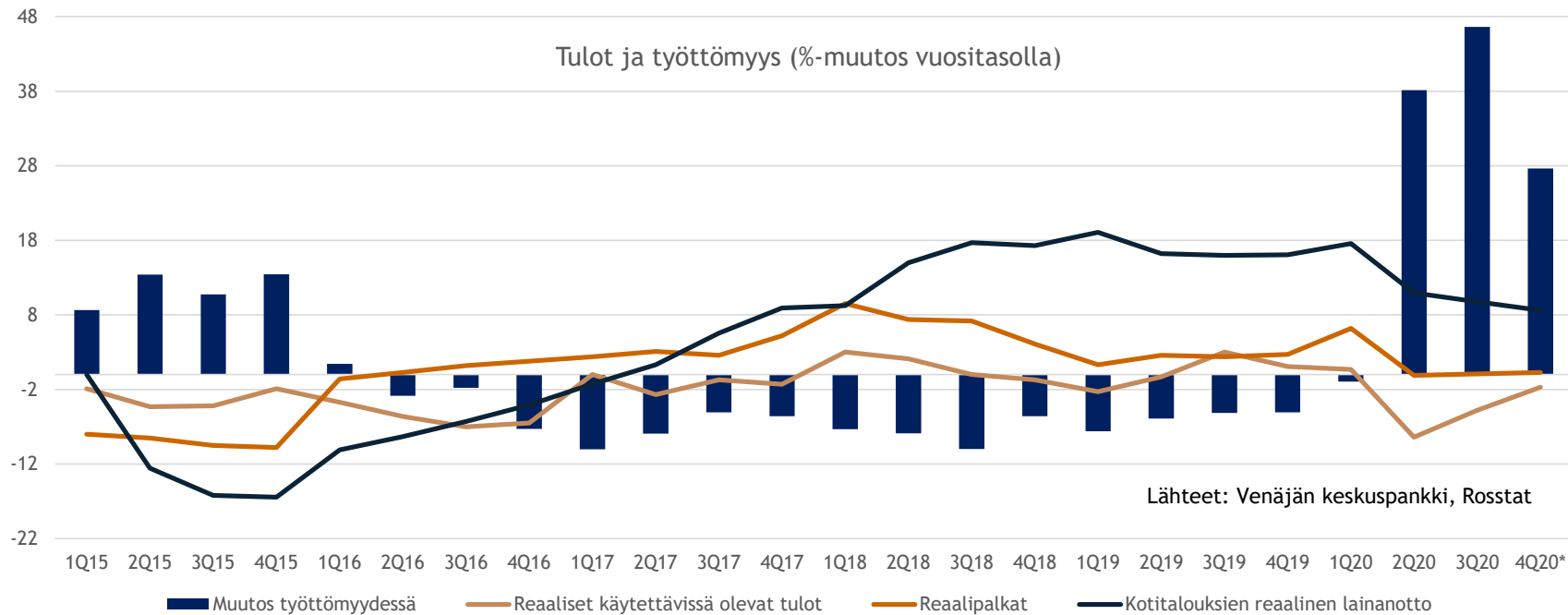
- Vuonna 2020 Venäjän valtionbudjetin n. 1,5 % ylijäämä (BKT:sta) vaihtui noin 3,8 %:n alijäämäksi. Terveystalouden menot ovat kasvaneet lähes puolella ja öljy- ja kaasutulot laskeneet -34 %. Samalla Venäjä on levyttänyt talouttaan noin 4 % BKT:sta.
- Tästä huolimatta Venäjän valtio on pystynyt myös kasvattamaan Kansallisen Hyvinvoinnin rahastoaan sekä valuuttavarantoaan, joka 4. suurin globaalisti.

Venäjän valtiontalouden indikaattoreita, tammikuu 2021

Kansallisen Hyvinvoinnin rahasto, % BKT:sta	11,7 %
Valtion velka, % BKT:sta	24 %*
Elvytystoimet, % BKT:sta	4,5 %
Budjetin alijäämä, % BKT:sta	-3,8 %
Valuuttavaranto	4. suurin globaalisti

*alustava arvio.

Venäläisten ostovoima elpyy vuonna 2021, mutta pysynee edelleen alle 2013 tason

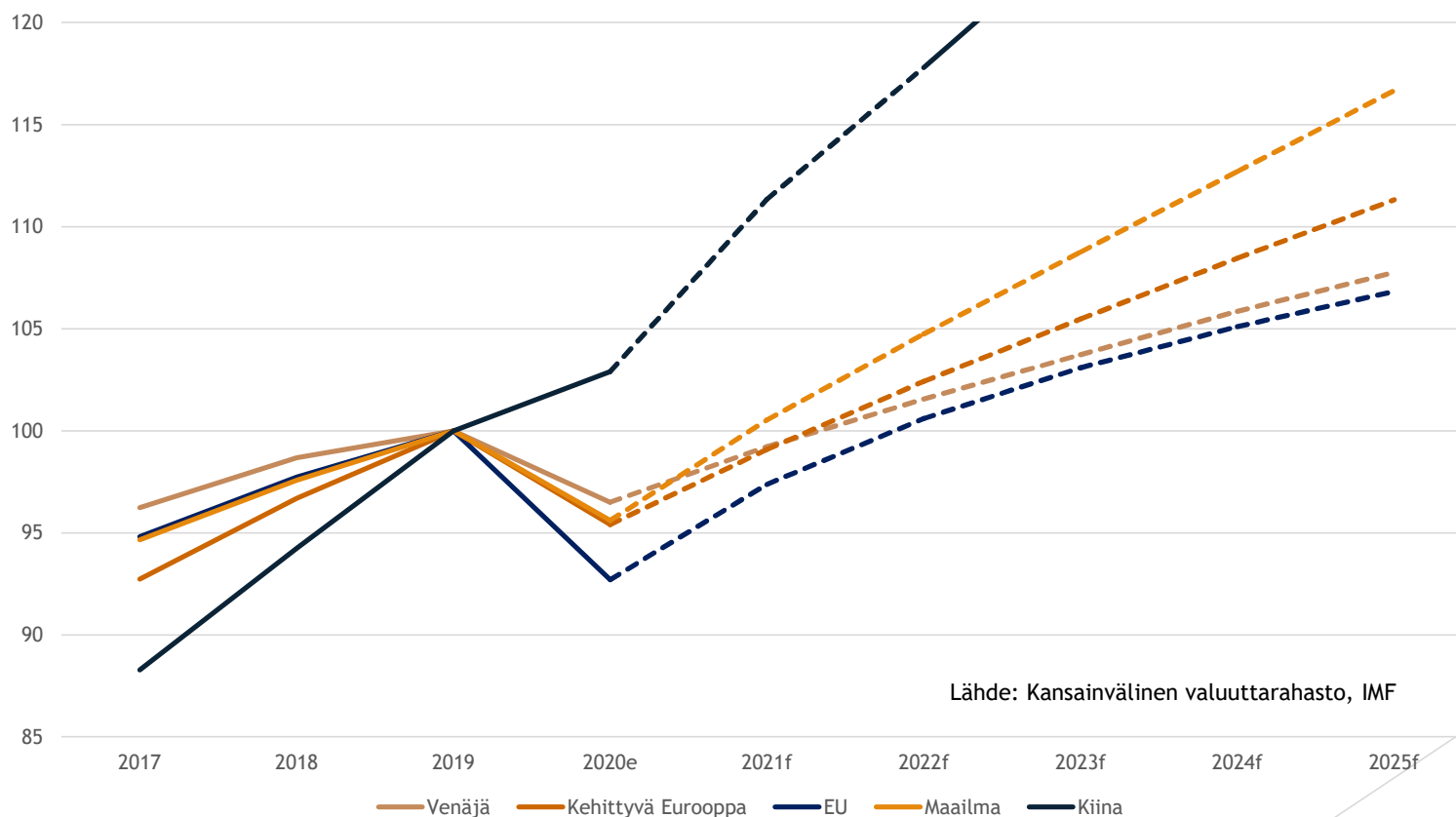


Käytettävissä olevat reaalitulot ovat pakollisten maksujen (viranomaismaksut, verot, lainojen korot yms) jäljelle jäävä rahatulo inflaatiokorjattuna

- Venäläisten käytettävissä olevat reaaliset tulot ovat laskeneet vuonna 2020 arviolta -3.5 % ja ovat nyt noin 10 % alle 2013 tason. Samalla reaalipalkat pysyivät keskimäärin samalla tasolla kuin vuonna 2019. Köyhyys kasvoi Venäjällä vuoden 2020 aikana noin 400 tuhannella, mutta samalla eriarvoisuus (Gini-kertoimella mitattuna) laski hieman.
- Työttömyys lähti rajuun kasvuun vuonna 2020 ennätysalhaiselta tasolta, mutta tilanne on jonkin verran parantunut vuoden loppua kohden (työttömyysaste 6.1 %).

Venäjän talous elpyy mutta kuinka nopeasti?

Talouden elpyminen Venäjällä ja maailmalla (BKT 2019 =100)



Lähde: Kansainvälinen valuuttarahasto, IMF

- Venäjä on selvinnyt vuodesta 2020 muuta maailmaa paremmin, mutta sitten Venäjän talouskasvun ennustetaan laahaavan muun maailman perässä.
- Venäjän pääkauppakumppaneista Kiina ja EU kulkevat eri suuntaan ja pitemmällä tähtäimellä näiden talouksien hiilineutraaliustavoitteet estävät Venäjän talouskasvun kiihtymistä.

Venäjän talouden kehitystä varjostavat nyt monet uhat, mutta vahvuuksia myös riittää

Uhat:

- ▶ Geopolitiikka: Uusia pakotteita edessäpäin. Venäjä voisi vielä vaikuttaa EU:n pakotteiden ”kovuuteen”, mutta onko siihen halua. USA:n pakotteiden sisältö liittyy ennen kaikkea sisäpolitiikkaan ja Venäjän vaikuttamiseen (esim. hakkerointi ja Capitol Hillin tapahtumat)
- ▶ Entisen Neuvostoliiton alueella tilanne ei ole vakaa (Valko-Venäjä, epävaka rauha Nagorno-Karabakhissa)
- ▶ Sisäpolitiikka ja lisääntynyt repressio: Miten reagoidaan pidentyneeseen protestimielialaan?
- ▶ Venäläisten reaalisen tulotason ja ei-monetaaristen hyvinvoinnin puitteiden täytyy parantua
- ▶ Valtion liian suuri rooli taloudessa ja lisääntyvä kontrolli laskee innovointihalukkuutta, aivovuoto
- ▶ Osalla (talous)eliitistä on vaikutteita lisätä Venäjän eristäytymistä muusta maailmasta

Vahvuudet:

- ▶ Makrovakaas ja uskottava raha- ja budjettipolitiikka
- ▶ Rokotuskampanja ja sen tuottama PR-hyöty
- ▶ Heikkoja merkkejä vahvemmassa jalostusteollisuudesta, mikä voisi kannatella raaka-aineiden hintojen heitellessä
- ▶ Markkinan koko: monilla aloilla vielä merkittävää potentiaalia ulkomaisille yrityksille (erit. kuluttajamarkkinoilla)
- ▶ Digitalisaation edistämisellä selkeä valtion tuki
- ▶ Venäläiset: verrattain korkeasti koulutettuja ja osaavia (PISA-tulokset lupaavia erityisesti luonnontieteissä)



EAST OFFICE

OF FINNISH INDUSTRIES

Yritysten näkymät Venäjällä

Jaana Rekolainen

04.02.2021

Barometrin tunnelmat syksyllä 2020

- **Yli 40% vastaajista kertoi viennin ja liiketoiminnan supistuneen edellisten 6 kuukauden aikana**
- **Lähes puolet odotti viennin ja liiketoiminnan pysyvän ennallaan seuraavien 6 kk aikana**
- **Suurimmat haasteet:**
 - Korona
 - Rupla
 - Vähäinen kysyntä

Baromerin tunnelmat syksyllä 2020

- **64 % ei ole muuttanut Venäjä-strategiaa pandemian seurauksena**
- **36 % sopeuttanut strategiaansa**
 - Aikataulujen venytys
 - Tavoitteiden alentaminen
 - Panostukset digitalisaatioon
- **Ajankohtaisia toimenpiteitä**
 - Vähemmän myyntiä ja markkinointia
 - Enemmän etäyhteyksiä, paikallisen tiimin ja verkostojen käyttöä

Koronan kurittamat luvut 2020

- **Vienti Venäjälle 1-11/2020**

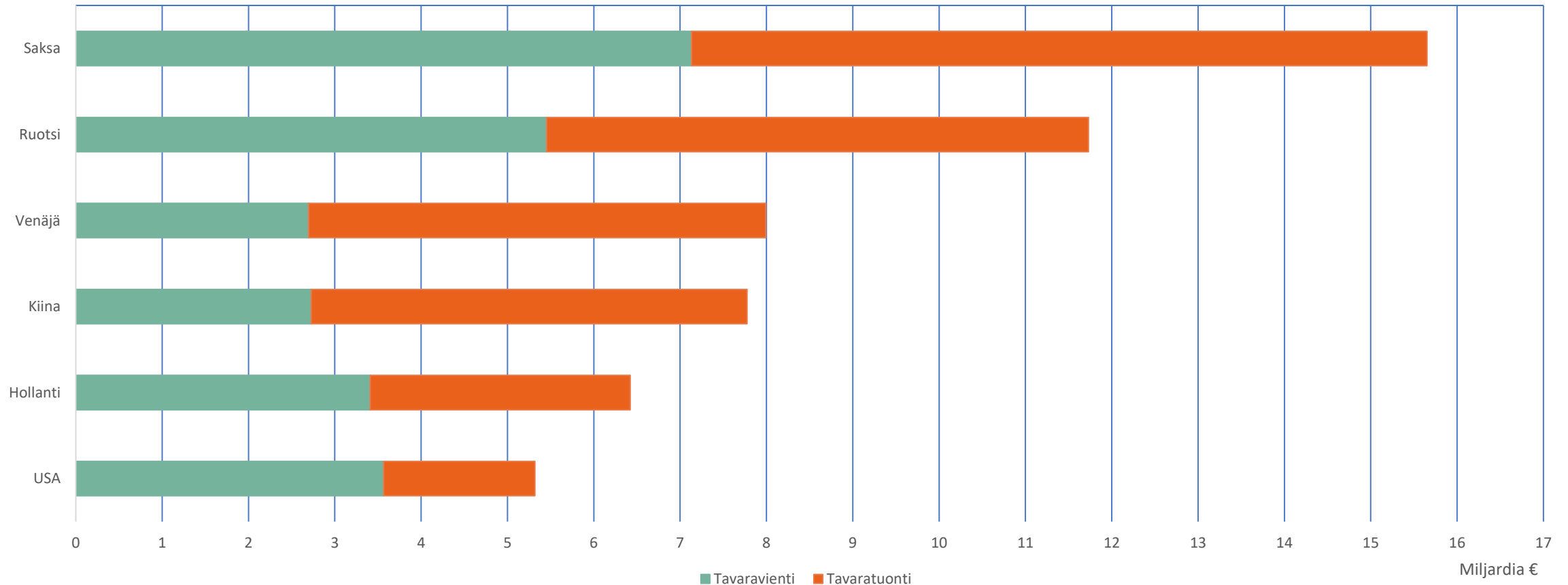
- Tavarat -19,3 %
- Palvelut (1-9/2020) -40,4 %

- **Tuonti Venäjältä 1-11/2020**

- Tavarat -36,4 %
- Palvelut (1-9/2020) -43,8 %

Kolmanneksi tärkein kauppakumppani

Suomen tavara-kauppa tammi-marraskuussa 2020



Huolenaiheita markkinoilta

- Kasvava (kauppa)poliittinen riski < pakotteet
- Kuluttajien ostovoima
- Kasvava protektionismi



Onnistumisia ja kasvupotentiaalia

- Ympäristö
 - Kiertotalous (jätehuolto) < WASTE TO VALUE RUSSIA
 - Puhtaat teknologiat teollisuuden käyttöön
- Metsä
 - Koko arvoketju
 - Jalostusasteen nosto & uudet innovaatiot
- Kaivosteollisuus
 - Smart mining & korkea teknologia
- Palvelut
 - Osana teknologiatomituksia
 - Digipalvelut (+verkkokauppa)



Positiiviset signaalit markkinoilta

- Teollisuuden ostopäällikköindeksi kääntyi heikosti positiiviseksi 1/2021
- Kohentunut koronatilanne ja rokote
- Matkustusrajoitusten helpotukset Venäjälle



Suomalais-Venäläisen kauppakamarin palvelut



Team Finland – palvelut kaikille yrityksille

- Venäjän-kaupan asiantuntijaneuvonta
- Markkinapotentiaalin ja jakeluteiden arviointi ja kehittäminen
- Kontaktinhaku ja neuvotteluapu
- Etabloitumisneuvonta: juridiikka, HR, taloushallinto
- Team Finland -vierailut Venäjän alueille
- Markkinoiden mahdollisuudet: www.marketopportunities.fi





Jaana Rekolainen

Toimitusjohtaja
jaana.rekolainen@svkk.fi

@JaanaRekolainen



**Kauppakamari
on sinun
Venäjä-tiimisi.**

20 Venäjän-kaupan asiantuntijaa käytössäsi

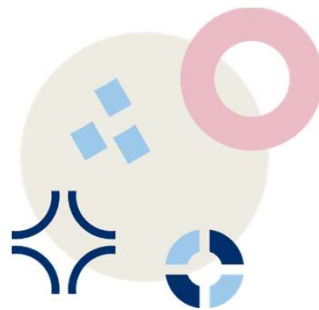
Ajankohtaista Venäjän-kaupasta

Suomen logistinen saavutettavuus- mikä muuttuu?

Päivi Wood

Johtava liikenne- ja elinkeinopoliittinen asiantuntija

KESKUS-
KAUPPAKAMARI



Suomen logistinen asema –sijainti on suhteellinen käsite

[kauppakamari.fi](https://www.kauppakamari.fi)

#Keskuskauppakamari

@K3FIN

5.2.2021


- **Pysyvät tekijät**

- Sijainti- etäisyys Keski-Euroopasta päämarkkinoista, mutta Aasian läheisyys
- Etäisyys → aika kriittisin niukkuustekijä

- **Muuttuvat tekijät**

- Sijainti- Suomen logistisen asema ja kiinnostavuus suhteessa lähinaapureihin
- Toimintamallien kehittäminen
- Etäisyyden nujertaminen

→ Suomen kansainvälinen saavutettavuus keskiöön



Maantiede ei muutu- painopisteet kartalla muuttuvat

[kauppakamari.fi](https://www.kauppakamari.fi)


#Keskuskauppakamari

@K3FIN

5.2.2021

• Mikä muuttunut Suomen rajojen ulkopuolella?

- Tavara liikkuu aina, mutta missä se liikkuu?
- Venäjän ja Aasian markkinat, Suomen kytkeydyttävä niihin laadukkaan infran avulla
- Digitalisaatio
- Venäjän satamien kehittäminen



Korona


- Miten tilanne heijastui eri liikennemuodoissa?
 - Suomi ja muu maailma
- Mikä muuttui logistiikassa?
 - Suomen saavutettavuus nyt ja tulevaisuudessa
- Mitkä muutokset voivat olla pysyviä?

kauppakamari.fi

#Keskuskauppakamari

@K3FIN

5.2.2021



Miten kiristynyt ympäristölainsäädäntö muuttaa logistiikkaa?


- **Tasapuolinen kilpailuasetelma, mitkä ovat peruspilarit?**
 - Kansalliset ratkaisut, EU-taso ja Globaalit lajit, merenkulku ja ilmaliikenne
- **Käyttäjä/hyötyjä maksaa periaate**
- **Liikennemuotosiirtymä**

[kauppakamari.fi](https://www.kauppakamari.fi)

#Keskuskauppakamari

@K3FIN

5.2.2021



Mitä odotettavissa?


- **Kotimaan ja kansainväliset yhteydet**
 - Pitkäjänteisyyttä infrahankkeisiin
 - Suomen logistinen kilpailukyky
- **Katse Suomen rajojen ulkopuolelle**
 - Rail Baltica
 - ”Kuljetusputket” Suomen ja tärkeimpien markkina-alueiden välillä
- **Liikenne vihertyy**
- **Mitä tapahtuu Suomen logistiselle kilpailukyvyllä**

kauppakamari.fi

#Keskuskauppakamari

@K3FIN

5.2.2021



Venäjän markkina Rauten kannalta

Tapani Kiiski

4.2.2021

AJANKOHTAISTA VENÄJÄN-KAUPASTA -TILAISUUS

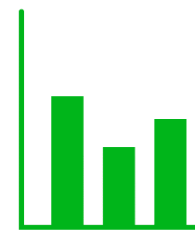
Esityksen tiedot on kerätty julkisista lähteistä.

Raute in brief

- Raute is a leading technology and service supplier in selected sectors of the wood product industry
- Only company in the world to provide its customers with technology solutions for the production of plywood, LVL* and veneer to cover the whole production process
- Megatrends support demand for ecological and long lasting wood products manufactured on Raute's machinery
- Digitalization creates new possibilities for Raute's product and service development



We operate locally in **ten countries**



Net sales

151

EUR million in 2019



Operating profit

8,5

EUR million in 2019



254 lines under maintenance service agreements in **49 mills**



Employees

778

at the end of 2019




Some

330

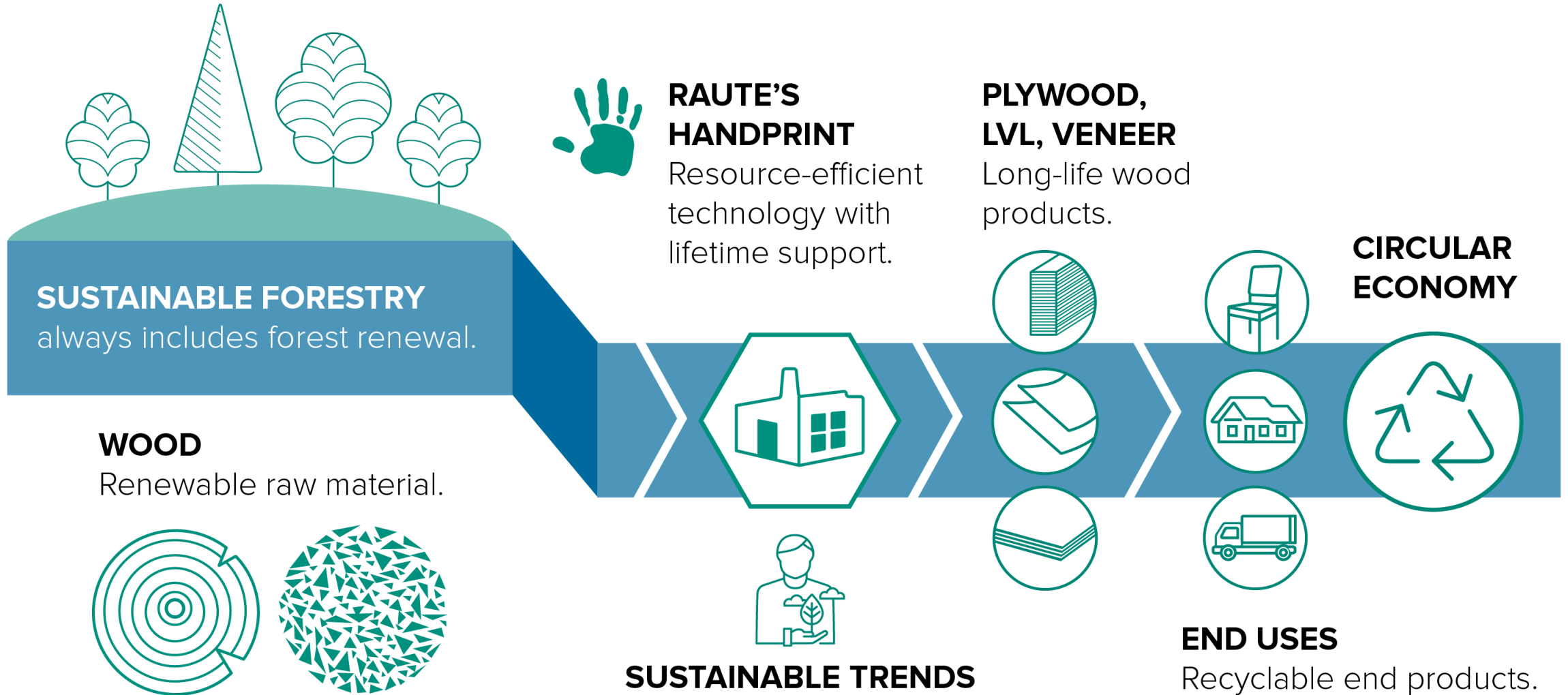
customers in 2019

Plywood, LVL and veneer industries

- Raute's main customer industries
 - › Plywood industry
 - › LVL industry
 - › Veneer industry supplying veneer to plywood and LVL producers
- Market for plywood and LVL is some EUR 45 billion a year
- Investments in production technology is some EUR 650 (-800) million a year in "normal" situation
- Unlimited market potential for Raute in after sales services



Raute's role in the wood processing value chain



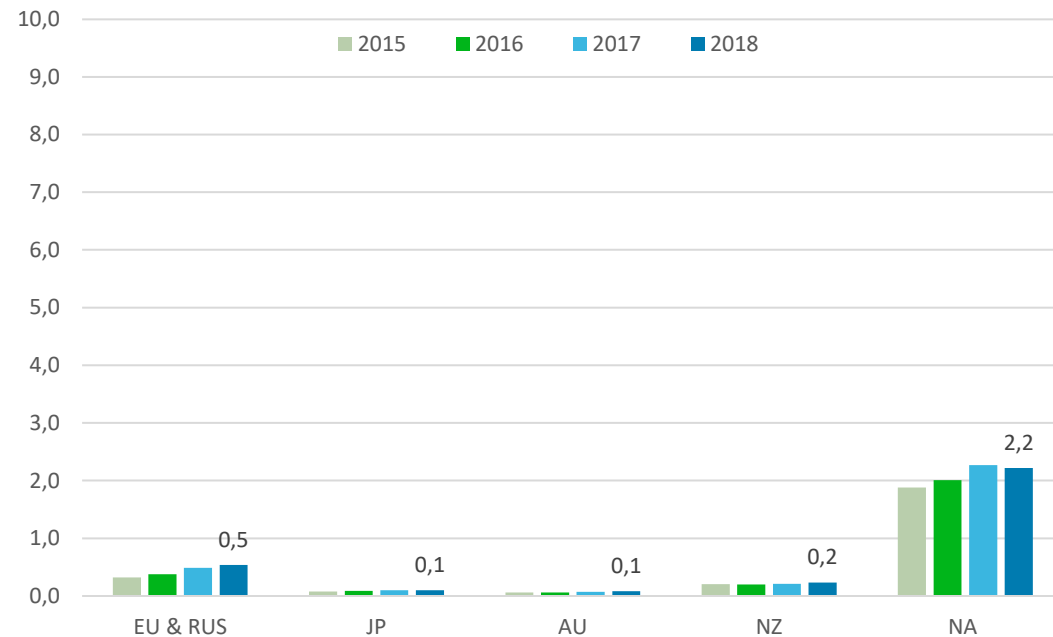
2019 key figures

EUR million	2019	2018	Change %
Net sales	151,3	181,0	-16 %
Operating profit	8,5	14,9	-43 %
- % of net sales	5,6 %	8,2 %	-
Order book	88	95	-7 %
Order intake	148	167	-11 %
Earnings per share, undiluted, euros	1,80	2,78	-35 %
Dividend, euros	1,45	1,40	4 %
Equity ratio, %	62,9	61,7	-
Personnel at the end of the period	778	772	1 %

- Uncertainty increased in both the global economy and our customers' markets
- Net sales decreased 16% from the record year 2018, as many of our tradition customers digested investments made by them in previous years
- Our demand focused on strategic new capacity projects, as well as minor improvements and services
- Demand for spare parts and maintenance services grew substantially, and also order intake in emerging markets in Asia and South America

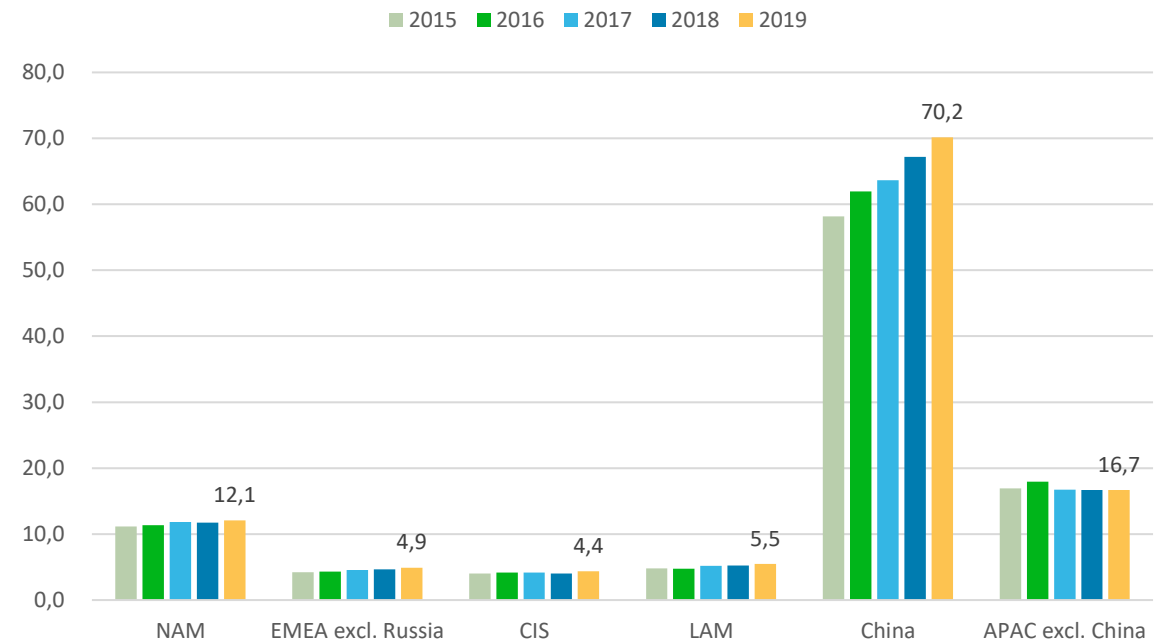
Demand for wood products globally on the rise

Structural LVL production by areas (million m³)



- Biggest growth potential for Raute in North America

Plywood production by market areas (million m³)

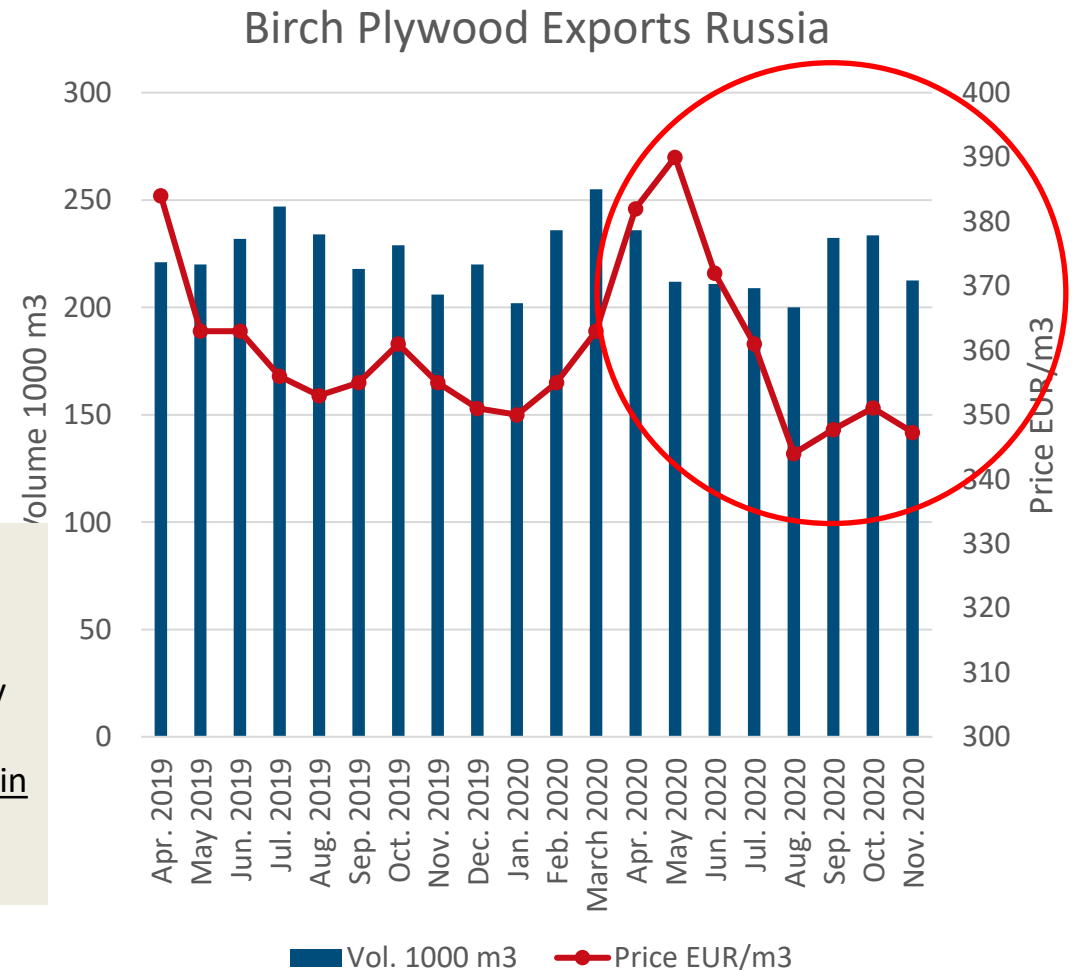


- Biggest markets for Raute in Europe, Russia and North America
- Biggest potential for Raute in China

Russian Plywood Exports & Prices

- The corona virus impacted the Russian plywood industry especially in April and the following few months. Overall, the production fell by 5% in the first half. In the spring, prices increased considerably, partly due to declined supply from China and Indonesia to major market. Once the Chinese exports to Europe returned, the export prices have fallen.
- It is notable, that Russian plywood producers have in 2020 benefited from the devaluation of the value of the ruble. Most of their sales are in dollars or euros, while costs are in rubles (except for imported equipment). Even with lower prices, recent profitability has been good. For example, Segezha says that their profits in the plywood segment more than doubled in Q3 2020.

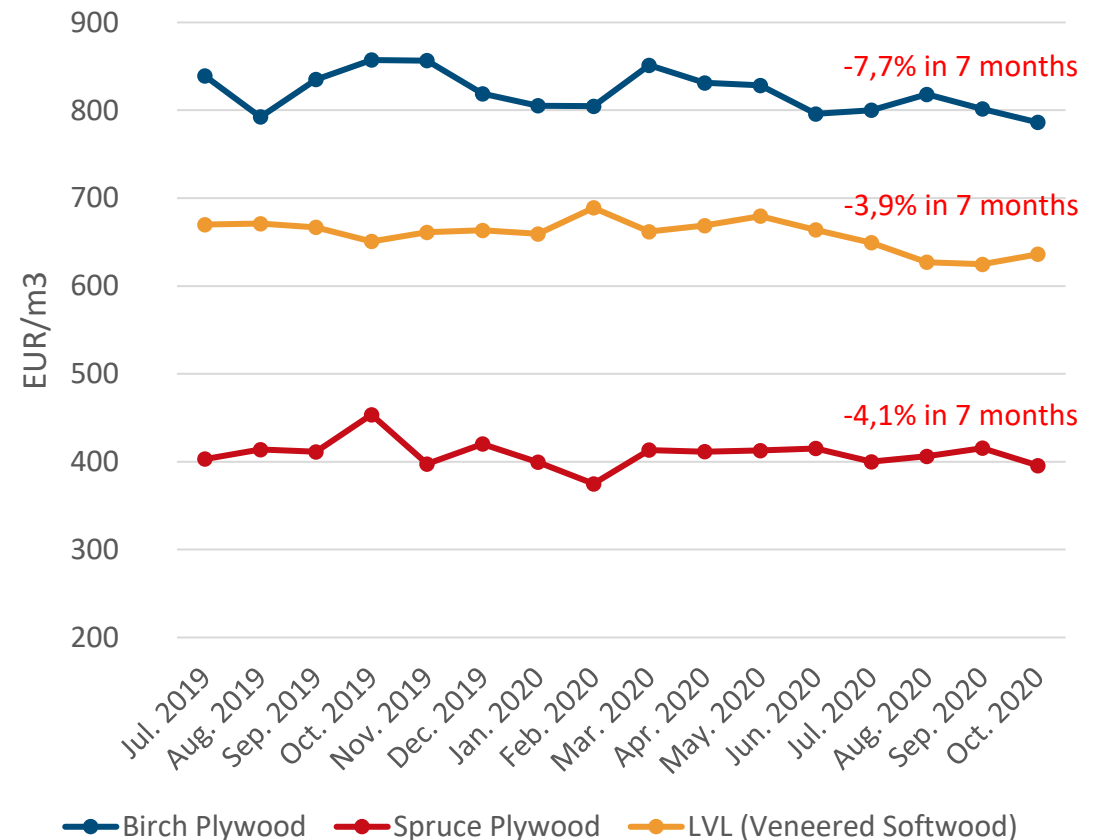
The EU has launched an anti-dumping procedure on birch plywood from Russia. The complaint demonstrates very high levels of dumping, ranging from 23% to 84%. The anti-dumping investigation will cover the period from July 1, 2019 to June 30, 2020. The outcome of the investigation is not as of yet known, but may lead to increased duties on Russian plywood. The threat of duties has caused buyers in Europe to increase purchase volumes and prices have increased (esp. in formwork and DIY).



Finland Plywood & LVL Exports & Prices

- The prices for plywood products and LVL are overall quite stable, but there has been a notable declining trend in birch plywood and LVL since March 2020. The October prices for birch plywood were 7.7% lower than March. Further decline is expected for November.
- *Please note: there is some uncertainty in the LVL price figures. This customs category includes veneer softwood panels that are not plywood. Assumed to be mainly LVL.*

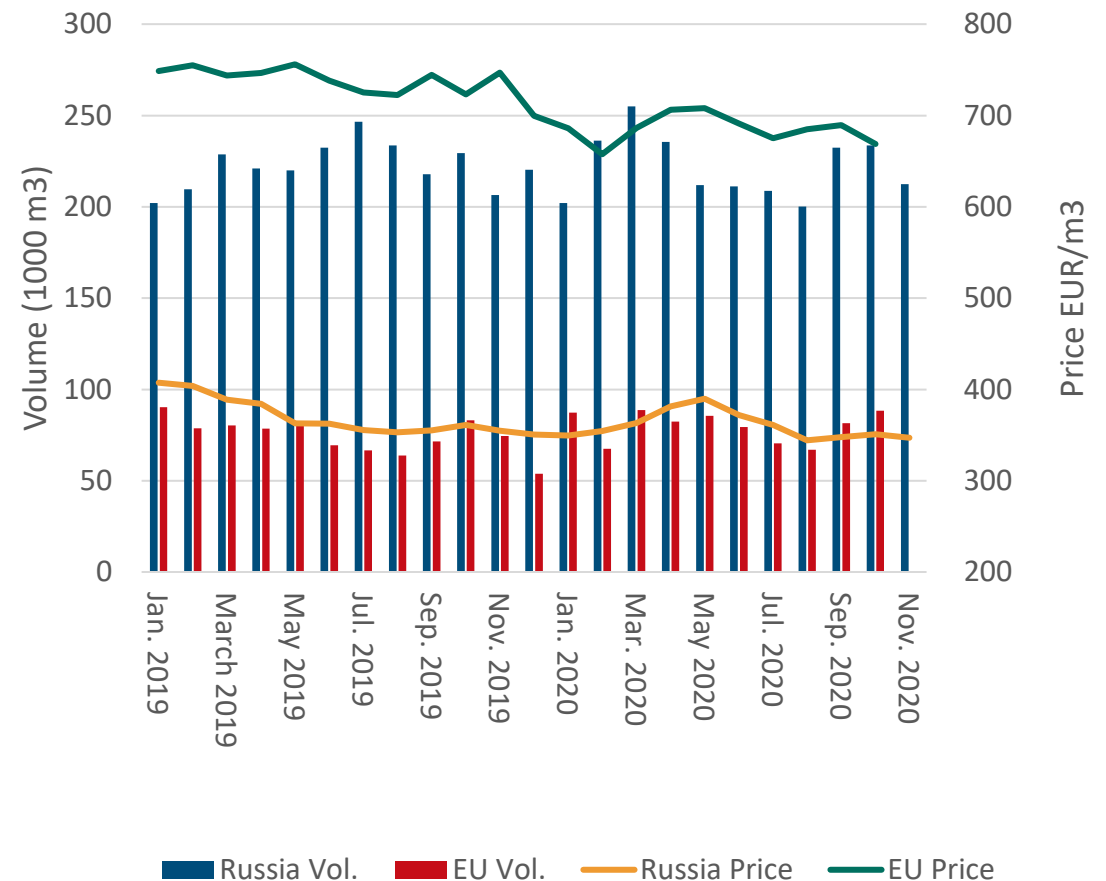
Average Plywood and LVL Export Prices from Finland



Birch Plywood Markets – EU vs Russia

- Birch plywood production in Russia had a growing trend until March 2020 and the results of recent investments materialized. The Corona virus impacted both supply and demand since then and exports fell. Some recovery was seen early in the fall, but the impact of the second wave can be seen in November figures.
- November export figures for all the EU birch producers are not yet available, but the immediate corona virus impact in volumes was modest.
- It is notable that export prices have seen a declining trend from early 2019, indicating that market demand growth has not kept up with supply growth.

Birch Plywood Export Volumes and Average Prices



Most recent published orders

- 24.8.2016 Vyatskij Fanernyi kombinat, 32 M€
- 24.10.2017 UPM Chudovo Plywood, 21 M€
- 28.3.2019 CJSC Plyterra, 12 M€
- 30.9.2019 Segezha Group, 58 M€
- 16.10.2020 LLC Plitwood, 55 M€

- => Russia is a very important market for Raute

Current (market) situation

- Covid-19 pandemic has caused a lot of uncertainty:
 - › Customers delaying their investment plans, even though production is running OK for most producers
 - › Raute's people can not travel as needed for sales or installation, start up and service purposes => need to strengthen local presence
 - › However, remote work has worked surprisingly well
- Political development adds concerns!
- Trade politics as well:
 - › Duties and quota for log exports from Russia
 - › Low price of Russian plywood in EU markets
 - › EU plywood makers filed anti dumping proceedings
 - › Both parties (Russian and EU plywood producers) asking for Raute's support for their position:
<https://www.raute.com/documents/10157/2704558/Statement+concerning+the+complaint+submitted+by+the+Woodstock+Consortium.pdf/1548d916-68d5-4bd7-8bc7-1ae9f3927b9d>

Current (market) situation

- Despite the above:
 - › Active demand and promising negotiations
 - › Green field plywood mill projects
 - › Development projects of existing plants
 - › New investors, domestic and foreign, entering the market
 - › New phenomenon: demand for service agreements
- We intend to help our customers in Russia develop a sustainable, high value adding growth business which can assume a fraction of declining and risky fossil-based export economy
 - › Unlimited, cost competitive raw material resources
 - › Competitive labor and energy prices
 - › Sufficient technical know how and traditions



LEIPURIN

Ajankohtaista Venäjällä - Keskuskauppakamari

4.2.2021

Lauri Lehto, CFO

Developing and internationalizing businesses

EUR 588 million

Net sales in 2019



ESL Shipping

EUR 21.1million

Operating profit in 2019

EUR 175 million

Net sales in 2019

LEIPURIN®

EUR 116 million

Net sales in 2019

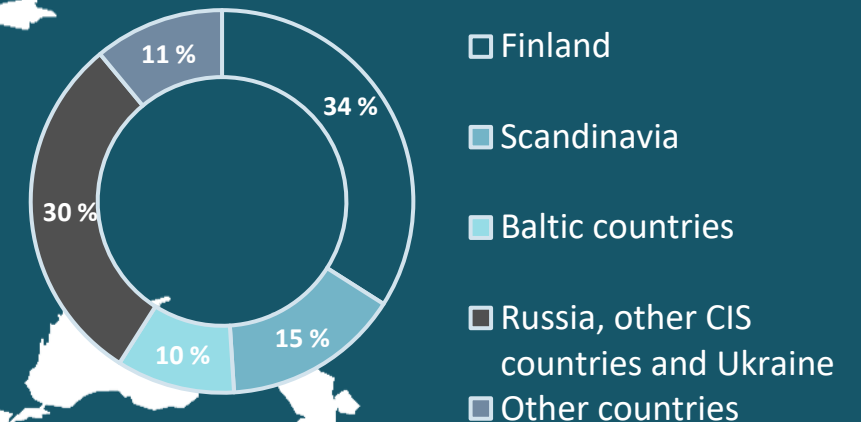


EUR 297 million

Net sales in 2019

Kauko

Net sales by region (Q3 2020)



Towards a more sustainable Aspo Group

- From a good corporate citizen to a sustainability forerunner - acceleration of current sustainability work in all businesses
- Increased ESG ambition from both internal and external stakeholders
- Sustainability seen as a competitive advantage & differentiator in many geographical markets

Benchmarking the industry leaders


Increased focus on internal processes

Developing group-wide ESG reporting

Ambitious KPI's and target setting

Implementing the best-in-class practices

LEIPURIN SERVES FOOD INDUSTRIES IN TWO REGIONS: EAST AND WEST



LEIPURIN FULFILLS A KEY FUNCTION IN THE FOOD VALUE CHAIN

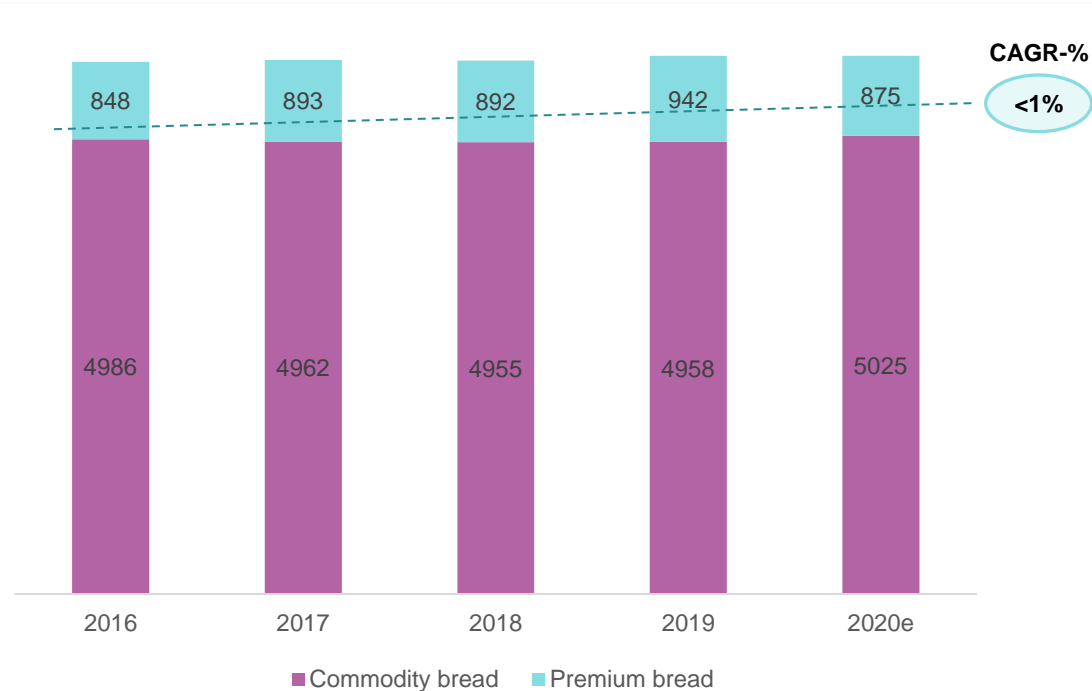




**Market development – growth opportunities
despite challenging environment**

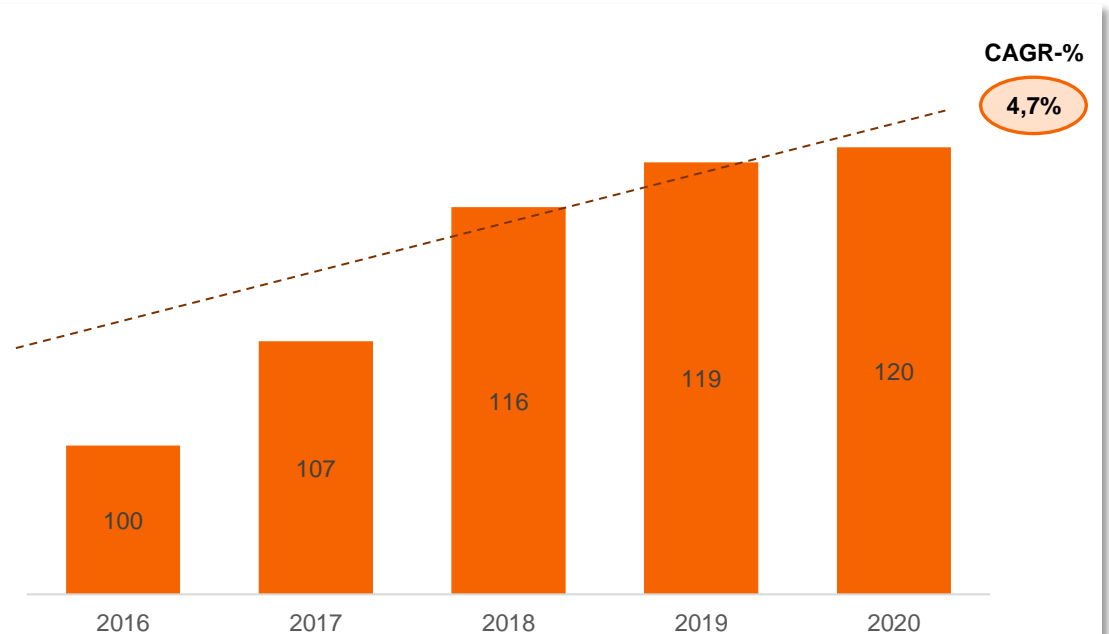
Leipurin has grown despite stagnant bread market

Russian Bread Market Size in Volume (T. tons)



- The Russian bread market can be divided into commodity bread/mass bread market and premium bread market...







Leipurin's Growth index in Volume



- Leipurin has grown more than its target market, premium bread

Our competitors have invested heavily in Russia

Recent/current factory investments by competitors

Key competitor	Investment size	Location	Factory locations on the Russian map
	n/a	Moscow Region, Stupino	
	Tens of millions	Moscow Region, Lyuberzy Saint-Petersburg	
	Tens of millions	Moscow Region, Podolsk St.Petersburg	
	n/a	St.Petersburg	
	n/a	Leningrad Region	

Covid impacts on bakery market

- No major interruptions in operations or supply chain.
- Consumers are trading down from premium segments. Consumption at home increasing at the expense of foodservice.
- Long shelf-life products growing
- Retail is narrowing product range down towards high volume and longer shelf-life products. Hesitant with new product launches.
- Recovery after pandemic is dependent on consumers' buying power



Vastuullisuus, compliance ja digitaaliset ratkaisut

Views on sustainability and corporate responsibility in Russia

Consumer demand is not a driver for sustainable food in big scale

- General **awareness** on average level (in big cities) and higher among young people.
- Consumers' **wish** to make sustainable choices highly limited by **financial considerations** and sometimes lacking choices (e.g. waste infra)
- Often focused on single issues, e.g. GMO, microplastics.

e.g. <https://sci-article.ru/stat.php?i=1578848686>

Importance of regulations and transparency is increasing

- **Administrative workload** for “good corporate citizens” again on the rise.
- Importance of **food safety, traceability** etc. continues to grow, driven by major retail chains. Also legislative attempts to address these, but approach values form over substance, typically.

Digital solutions increase efficiency, transparency and decrease administrative risks

Digitalization of document flows

Traditionally formal. Labour intensive to fulfill all requirements.

Supply chain – number of required documents per transaction high. Number of transactions high.

HR Documents finally fully legal in digital-only format.

Readiness of counterparties is increasing. Majority of Leipurin suppliers already in, number of customers tenfold during 2020 fall.

Leipurin among the first companies to move to fully digital HR documentation, which benefits everyone, not only HR and admin people.

Traceability legislation *:

Certain product categories will require very detailed, documented reporting on their movements within Russia.

Digitalization of supply chain documentation is a must in fulfilling the requirements. Leipurin starting level is good due to food business specific traceability needs but still ERP modifications are needed.

Expectation is that the list of product categories will expand.

*e.g.

Федеральный закон от 9 ноября 2020 г. N 371-ФЗ
Постановление Правительства РФ от 15 декабря 2020 г. № 2099

LEIPURIN®

The logo for Suomi Talo, consisting of the words 'SUO', 'MI', and 'TALO' stacked vertically in a bold, sans-serif font, centered within a white square.

**SUO
MI
TALO**

AJANKOHTAISTA VENÄJÄN-KAUPASTA

Koronan vaikutukset Pietarissa

04.02.2021

Koronan vaikutukset Pietarissa

- Koronaviruksen ilmaantuvuusluku Pietarissa tammikuun lopussa ~ 800 (Venäjällä ~250, Suomessa ~100)
- Päivittäisten koronatartuntojen määrä laskussa (3.2. enää 1916 tapausta/pv)
- Pietarissa joukkorokotukset aloitettiin 1.2.2021, ~200,000 rokotusta päivässä
- Matkustusrajoitukset
 - Kesäkuusta 2020 lähtien Venäjän kansalainen on saanut matkustaa ulkomaille opiskelun, työnteon, terveydenhoidon, perhe- tai muun pakottavan syyn vuoksi
 - Tällä hetkellä voi matkustaa vapaa-ajan matkailun tarkoituksin mm Turkkiin, Tansaniaan, Iso-Britanniaan sekä Montenegroon. Viime viikolla listalle lisättiin Suomi, Vietnam, Intia, Qatar, Kreikka ja Singapore
 - Ulkomaan kansalaisten matkustaminen Venäjälle on ollut haastavaa; työntekoa varten työntekijän tulee olla "Highly qualified Specialist", jolloin hän voi anoa itselleen ja perheelleen "one entry"-lupaa, mikäli hän saapuu Venäjälle maateitse.
 - 27.1.2021 tullut helpotus mahdollistaa suomalaisten saapumisen Venäjälle lentoteitse ilman erityistä lupaa, edellyttäen kuitenkin voimassa olevaa viisumia sekä alle 3 vrk vanhaa, negatiivista koronatestitulosta

Koronan vaikutukset Pietarissa

- Muut rajoitukset Pietarissa
 - Poistettiin Yli 65 vuotiaiden eristys kotona
 - Massatapahtumat kielletty
 - Ravintolat auki normaalisti (aiempi rajoitus klo 23-06 suljettu)
 - Vesipuistot avattu
 - Maskipakko julkisilla paikoilla ja julkisissa joukkoliikennevälineissä
 - Ravintoloissa, kampaamoissa ja muissa palveluja tarjoavissa liikkeissä lämpötilan mittaus
- Vaikutukset elinkeinoelämään
 - Tuet pienille ja keskisuurille yrityksille
 - Etätyöt
 - Pietarilaisten reaalitytulot laskivat 2,7% karanteenin ensimmäisten 10 kk aikana
 - Eniten kärsineet alat
 - Ateriapalvelut (kahvilat, ravintolat, ruokalat jne); -30%
 - Palvelusektori; -19%
 - Tuotantosektori
 - Vähittäiskauppa



Suomi-Talo tänään

Suomi-Talo tarjoaa viihtyisän ja turvallisen kohtaamispaikan sekä valmiin palvelu- ja yhteistyökumppaniverkoston Pietarissa.

Loistava sijainti, remontoitujen tilojen, suomalaisen toimintatavan ja palvelujen suomen kielellä ovat kilpailuedut Pietarin markkinoilla.

SUOMI
MI
TALO

SUOMI-TALO
ДОМ ФИНЛЯНДИИ
FINLAND HOUSE



Peter and Paul Fortress
Pietari-Paavalin linnoitus

Suomen Rautatieasema

Tauride Palace
Taurian palatsi

Consulate General of Finland
Pietarin-pääkonsulaatti

State Hermitage Museum
Eremitaasi

Savior on the Spilled Flood
Kirkko veren päällä



Russian Museum
Venäläinen museo

St. Isaac's Cathedral
Iisakin kirkko

Nevskiy Prospekt Metro Station
Metroasema

**Elinkeinoelämän, taiteen,
tieteen ja kulttuurin keskus
Pietarin keskustassa**

Yusupov Palace
Jusupovin palatsi

Mariinsky Theatre
Mariinski-teatteri

Pietarin Suomen rautatieasemalta

Taksilla n. 15-30 min

Metrolla n. 20 min

Arvot ja merkitys yhteisölle

- **Turvallisuus** – turvalliset tilat ja yhteydet
- **Yhteisöllisyys** – yhteisön tuki ja palvelut
- **Vastuullisuus** – suomalainen toimintatapa
- **Tasa-arvoisuus** – yhtäläiset oikeudet ja ehdot
- **Avoimuus** – tiedon, osaamisen ja kokemuksen jako

Suomi-Talon tilaratkaisut

SUOMI
TALO

SUOMI-TALO
ДОМ ФИНЛЯНДИИ
FINLAND HOUSE

Lounge

- Suomi-Talon ”olohuone”
- Vieraiden käytössä respan palvelut, luggage room väliaikaisine säilytyslokeroineen, erikoiskahvit ja –teet, langaton verkkoyhteys
- Samassa kerroksessa myös Suomen Pietarin instituutin kirjasto, jossa kirjojen lisäksi myös suomalaisia sanoma- ja aikakauslehtiä





Työskentelytilat

Toimistotilat

Neuvottelutilat

Päivätoimistot

**SUO
MI
TALO**

SUOMI-TALO
ДОМ ФИНЛЯНДИИ
FINLAND HOUSE

Neuvottelutilat

Kokoustilat



Koulutustilat



Juhlasali





Residenssit

Täysin uudistetut ja kalustetut residenssit sopivat kirjailijoille, tutkijoille, taiteilijoille, valokuvaajille ja muille luoville toimijoille työn ja asumisen yhdistämiseen inspiroivissa puitteissa

SUOMI
MI
TALO

SUOMI-TALO
ДОМ ФИНЛЯНДИИ
FINLAND HOUSE

**BUSINESS
FINLAND**


CBC 2014-2020
SOUTH-EAST FINLAND - RUSSIA

SUOMALAIS / VENÄLÄINEN
KAUPPAKAMARI



FINNAIR

Aker Arctic



FinRosTP



ITAMAA

Panasonic



meconet

LVIS-Projektit

Yhteistyössä:



Suomi-Talon oheispalvelut

- Vastaanotto- ja toimistopalvelut
- Langaton nettiyhteys
- Turvalliset tietoliikenne- ja videoneuvotteluyhteydet
- Vartiointi ja valvonta
- Siivous ja huolto
- Kuriiripalvelut
- Catering-palvelut
- Tulkkaus- ja käännöspalvelut
- Matkajärjestelyt (taksi, hotelli)



Suomi-Talo

Sirpa Sara-aho, johtaja

Bolshaya Konyushennaya 8, Pietari

+7 921 596 5639

sirpa.sara-aho@suomi-talo.fi