SUURI VEROSELVITYS

LOKAKUU 2026

SELVITYS

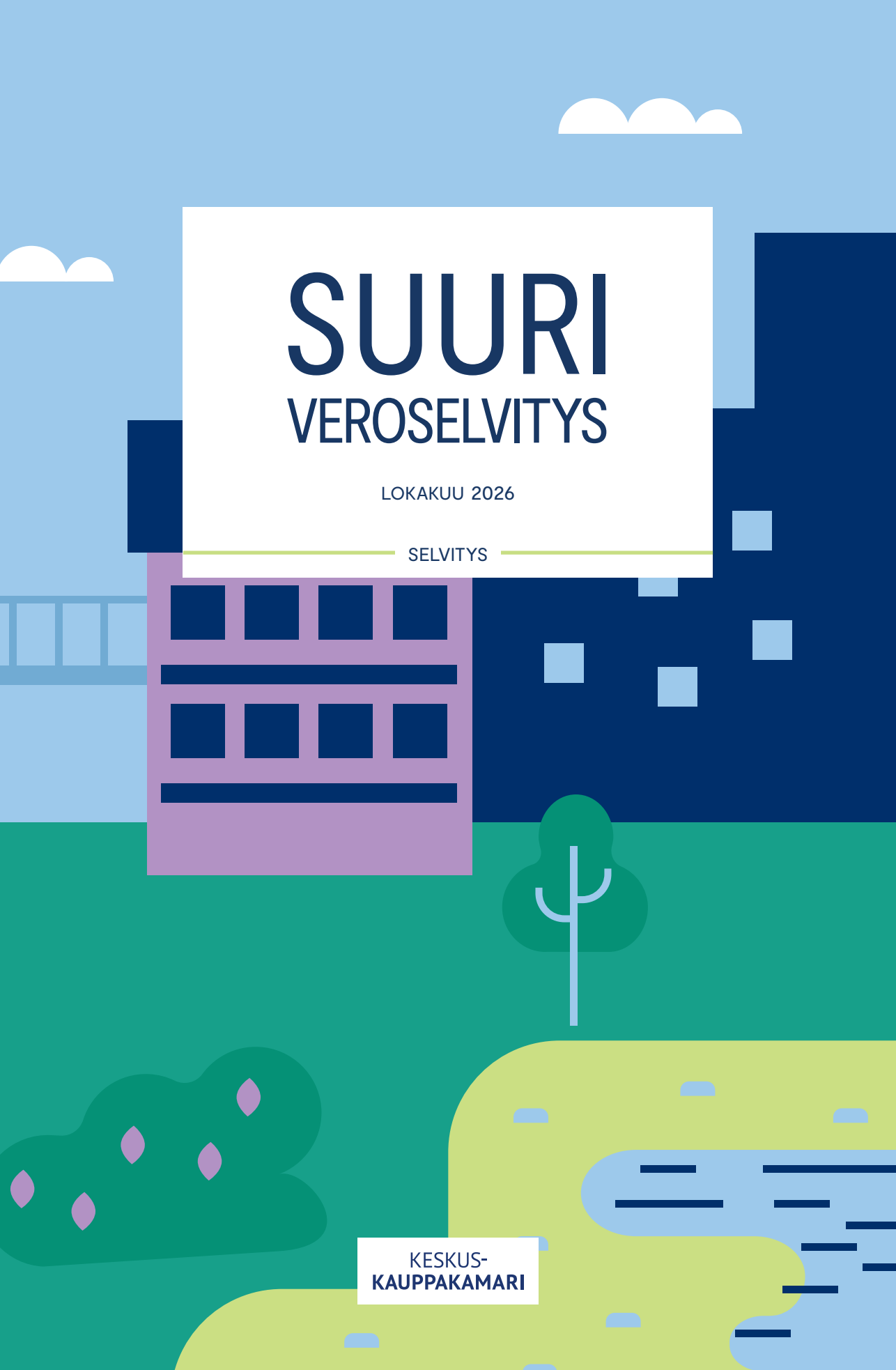

KESKUS-
KAUPPAKAMARI

SISÄLTÖ

JOHDANTO ... 5
YRITYSTEN MAKSAMAT JA TILITTÄMÄT VEROT YHTEENSÄ ... 6
YRITYSTEN TILITTÄMÄ ARVONLISÄVERO ... 8
YRITYSTEN TILITTÄMÄT ENNAKONPIDÄTYKSET PALKOISTA ... 10
YRITYSTEN TILITTÄMÄT VAKUUTUSMAKSUT PALKOISTA ... 12
YRITYSTEN MAKSAMA YHTEISÖVERO ... 14
YHTEISÖJEN OSINGOISTA TILITTÄMÄT ENNAKONPIDÄTYKSET JA LÄHDEVEROT TOIMIALOITTAIN ... 16
MAAKUNNAT ... 18
- Uusimaa ... 20
- Pirkanmaa ... 22
- Varsinais-Suomi ... 24
- Pohjois-Pohjanmaa ... 26
- Pohjois-Savo ... 28
- Keski-Suomi ... 30
- Päijät-Häme ... 32
- Satakunta ... 34
- Etelä-Pohjanmaa ... 36
- Kanta-Häme ... 38
- Pohjanmaa ... 40
- Pohjois-Karjala ... 42
- Etelä-Savo ... 44
- Kymenlaakso ... 46
- Lappi ... 48
- Etelä-Karjala ... 50
- Ahvenanmaa ... 52
- Keski-Pohjanmaa ... 54
- Kainuu ... 56

SELVITYKSEN TIETOJEN LUOKITTELUJA JA RAJAUKSIA ... 58

Lisätietoja:

Tomi Viitala
Johtava veroasiantuntija

tomi.viitala@chamber.fi

Jukka Appelqvist
Pääekonomisti

jukka.appelqvist@chamber.fi

JOHDANTO

Valtio ja kunnat keräsivät vuonna 2024 veroja lähes 82 miljardia euroa. Lisäksi pakollisten sosiaaliturvamaksujen määrä oli lähes 34 miljardia euroa. Nämä verotulot syntyivät pääosin yritystoiminnasta. Yritysten maksamilla ja tilittämillä veroilla ja veronluonteisilla maksuilla kustannetaan hyvinvointiyhteiskunnan palveluja kuten sosiaaliturvaa, terveyden- ja sairaanhoitoa, koulutusta ja liikenneverkostoa.

Tämän selvityksen tarkoituksena on antaa kokonaiskuva yritysten merkityksestä kansantaloudelle. Lisäksi selvitys tarjoaa tietoa verotulojen ja siten myös talouden kehityksestä maakunnittain vuosina 2015–2024. Selvityksessä on mukana yhteensä 365 000 osakeyhtiötä, osuuskuntaa tai muuta yhteisöä, jotka ovat maksaneet ja tilittäneet veroja tai joilla on ollut verotukseen vaikuttavia tietoja vuonna 2024.

Vuosi 2022 oli maailmantaloudessa poikkeuksellisen vaikea käännekohta, jota leimasivat Venäjän hyökkäyssota Ukrainassa, raju energiakriisi, kiihtyvä inflaatio ja keskuspankkien aloittama nopea korkojen nosto. Suomen talous kasvoi aluksi koronapandemian jäljiltä, mutta maailmantalouden tilanne taannutti talouskasvun loppuvuodesta matalaksi. Kasvu heijastui vahvasti yhteisöverotuottoihin, jotka nousivat kaikkien aikojen korkeimmalle tasolla lähes 8 miljardiin euroon. Vuonna 2023 Suomen talous vajosi taantumaan heikentyneen kotitalouksien kulutuksen ja asuntorakentamisen pysähtymisen seurauksena. Vuonna 2024 pahin taantuma alkoi väistyä ja talous kääntyi vuoden aikana hitaaseen kasvuun. Kasvun heikentyminen heijastui erityisesti yhteisöverotuottoihin, jotka putosivat vuositasolla melkein miljardilla eurolla huippuvuodesta 2022. Heikentynyt ostovoima näkyi arvonlisäverotuotoissa, jotka eivät vuosien 2022–2024 aikana kasvaneet. Sen sijaan palkkaverojen ennakonpidätykset pysyivät pienessä kasvussa myös vuosina 2022–2024.

Vuosi 2024 oli orastavan taloudellisen kasvun vuosi lähes kaikissa maakunnissa, mikä näkyy myös yritysten verokädenjäljissä. Useissa maakunnissa yritysten verokädenjälki oli ennätystasolla.

YRITYSTEN MAKSAMAT JA TILITTÄMÄT VEROT YHTEENSÄ

Vuonna 2024 yritykset maksoivat ja tilittivät veroja ja veronluonteisia maksuja yhteensä lähes 82 miljardia euroa. Vastaava luku vuonna 2021 oli 77 miljardia euroa.

Osa maksetuista ja tilitetyistä veroista jäi yritysten kustannukseksi, kuten yhteisövero, ympäristöverot, kiinteistövero ja työnantajan vakuutusmaksut. Osa veroista perittiin asiakkailta osana tuotteiden hintaa, kuten arvonlisäverot, osa pidätettiin työntekijöiden palkoista ja osa omistajille jaetuista osingoista. Vaikka kaikki yritysten maksamat ja tilittämät verot eivät ole yritysten kustannuksia, näitä verotuloja ei veronsaajille syntyisi ilman yritystoimintaa.

Puolet yritystoiminnan synnyttämistä verovirroista liittyy suoraan työnantajana toimimiseen. Työnantajana yritys pidättää palkoista ennakonpidätyksen sekä työntekijän osuuden vakuutusmaksuista. Pääosa työntekijän eläkevakuutusmaksusta jää työnantajan kustannukseksi. Yritysten tilittämät eläkevakuutusmaksut sisältävät sekä työnantajan että työntekijän osuudet eläkevakuutusmaksuista. Lisäksi summassa on mukana yrittäjäeläkevakuutusmaksut (YEL), maatalousyrittäjien eläkevakuutusmaksut (MYEL) ja merimieseläkejärjestelmän vakuutusmaksut (MEL).

Yritysten verokädenjälki 2024

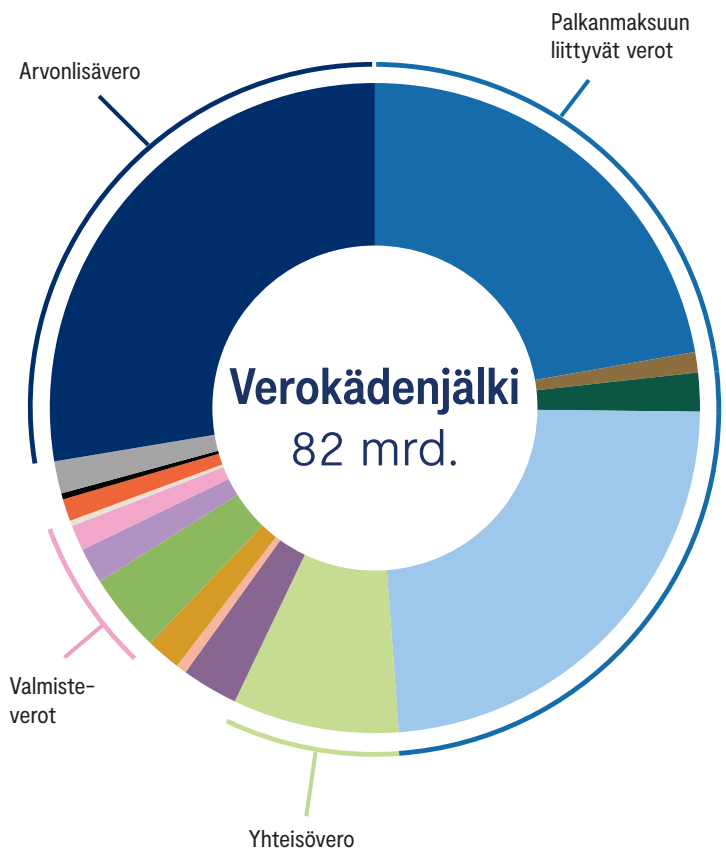

Ennakonpidätys palkoista
18,2 mrd. / 22 %
Työnantajan sairausvakuutusmaksu
0,8 mrd. / 1 %
Työttömyysvakuutusmaksut
1,6 mrd. / 2 %
Eläkevakuutusmaksu
19,3 mrd. / 24 %
Yhteisövero
6,8 mrd. / 8 %
Ennakonpidätys osingoista
2,3 mrd. / 3 %
Ennakonpidätys puun myyntituloista
0,4 mrd. / 1 %
Kiinteistövero
1,4 mrd. / 2 %
Ympäristöverot
3,2 mrd. / 4 %
Alkoholivero
1,5 mrd. / 2 %
Tupakkavero
1,0 mrd. / 1 %
Virvoitusjuomavero
0,2 mrd. / 0 %
Vakuutusmaksuvero
0,9 mrd. / 1 %
Korkotulon lähdevero
0,3 mrd. / 0 %
Lähdevero
1,3 mrd. / 2 %
Arvonlisävero
22,6 mrd. / 28 %

YRITYSTEN TILITTÄMÄ ARVONLISÄVERO

Arvonlisävero on euromääräisesti suurin yritysten tilittämä vero. Arvonlisävero on välillinen vero, joka on tarkoitettu lopullisten kuluttajien maksettavaksi osana tuotteen hintaa. Yritykset huolehtivat oikeanmääräisen arvonlisäveron sisällyttämisestä myyntihintoihin ja tilittämisestä valtiolle, sekä näihin velvoitteisiin liittyvistä hallinnollisista kustannuksista.

Mukana
235 000
yritystä

Yritykset saavat pääsääntöisesti vähentää ostoihinsa liittyvän arvonlisäveron. Näin ollen yritykset suorittavat valtiolle arvonlisäveroa omassa toiminnassaan syntyneestä arvonlisästä.

Vientikauppa on säädetty arvonlisäverottomaksi. Tämän vuoksi tilitettävän arvonlisäveron määrä voi olla negatiivinen silloin, kun yritys on hankkinut tuotantopanokset kotimaassa, mutta tuote on myyty ulkomaille.

Suurin arvonlisäveron tilittäjä vuonna 2024 oli kaupan ala. Vaikka alalla on kansainvälistä kilpailua, ja rajat ylittävä verkkomyynti jatkuvasti lisääntyy, kohdistuu kaupan suurin myyntivolyymi kotimarkkinoille, joihin ei liity arvonlisäverovapautuksia.

Kuvan lukuihin sisältyy myös vakuutusmaksuvero, joka on arvonlisäverotusta täydentävä erityinen kulutusvero. Vakuutusmaksuveroa suoritetaan vakuutussopimukseen perustuvasta vakuutusmaksusta silloin, kun vakuutuksen kohteena on Suomessa oleva omaisuus tai Suomessa harjoitettu toiminta. Vakuutusmaksuveron verokanta on sama kuin arvonlisäveron yleinen verokanta.

Arvonlisävero toimialoittain 2024

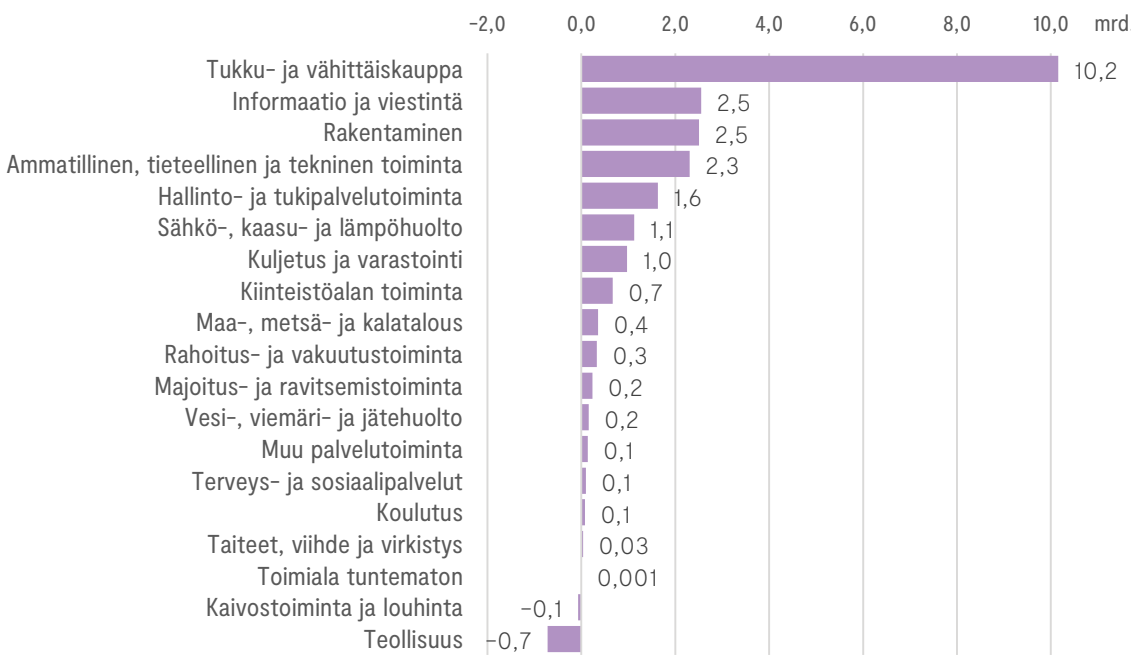

Arvonlisävero yhteensä vuosina 2015–2024

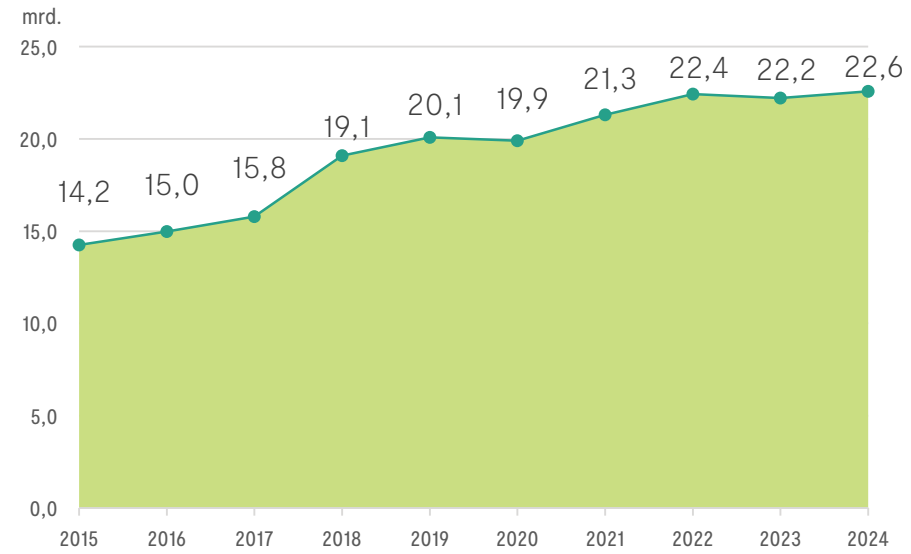

Vuonna 2024 yhteensä 235 000 yritystä tilitti arvonlisäveroa yhteensä noin 22,6 miljardia euroa. Tilitetyn arvonlisäveron määrä on kasvanut tasaisesti vuosina 2015–2024, mikä kertoo kulutuksen kasvusta Suomessa. Arvonlisäverokannat pysyivät samoina aina 1.9.2024 asti, jolloin yleinen arvonlisäverokanta nousi 24 prosentista 25,5 prosenttiin.

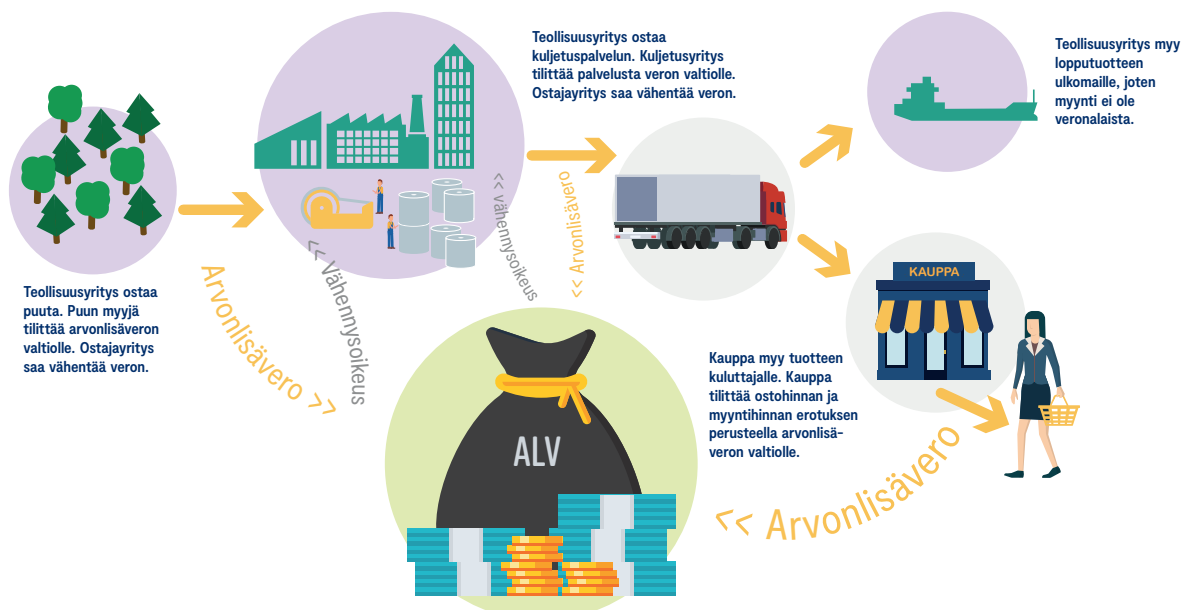

YRITYSTEN TILITTÄMÄT ENNAKONPIDÄTYKSET PALKOISTA

Yritys on velvollinen toimittamaan työntekijöilleen maksamistaan palkoista ennakonpidätyksen. Ennakonpidätys määräytyy työntekijän verokortin mukaan. Jos työntekijä ei esitä työnantajalle verokorttiaan, ennakonpidätys on 60 prosenttia palkasta.

Mukana 152 000 yritystä

Yritys tilittää ennakonpidätykset Verohallinnolle, ja ne luetaan kunkin työntekijän hyväksi lopullisessa verotuksessa.

Vuonna 2024 valtion tuloveroprosentti oli 12,64–44,00 ja se määräytyy progressiivisesti; mitä suuremmat tulot, sitä korkeampi veroprosentti. Progressioon vaikuttavat myös erilaiset erityisesti pienituloisiin kohdennetut vähennykset. Tuloveroasteikon yläpäähän kuuluvat verovelvolliset maksoivat 2 prosentin solidaarisuusveroa. Vuonna 2024 solidaarisuusveroa maksettiin yli 150 000 euron suuruisista veronalaisista ansiotuloista. Kuntien tuloveroprosentit vaihtelivat 4,4–10,8 prosentin välillä. Verokantojen lisäksi erilaiset verotuksessa tehtävät vähennykset vaikuttavat maksettavan veron määrään.

Toimialakohtaisesti tarkasteltuna teollisuus pidätti ja tilitti veronsaajille suurimmat ennakonpidätykset palkoista vuonna 2024. Kaupan ala ja informaatio- ja viestintäala ovat tilastossa seuraavina. Työvoimavaltaisen rakennusalan suhteellinen merkitys putosi aiemmista vuosista heikon asuinrakentamisen seurauksena.

Ennakonpidätyksessä on mukana valtion tulovero, kunnallisvero, sairausvakuutuksen päivärahamaksu, sairausvakuutuksen sairaanhoitomaksu ja yleisradiovero. Tiedot sisältävät myös palkkojen lähdeveron. Kirkollisveroa ei ole otettu huomioon.

Vuonna 2024 yhteensä 152 000 yritystä tilitti ennakonpidätyksiä maksamistaan palkoista noin 18 miljardia euroa. Palkoista toimitettujen ennakonpidätysten määrä kasvoi melko tasaisesti vuosien 2022–2024 aikana hankalasta taloustilanteesta huolimatta. Kehityksen taustalla ovat palkkatason nousu ja työllisten määrän säilyminen suhteellisen hyvällä tasolla.

Vuoden 2023 alussa toteutetun sote-uudistuksen yhteydessä kaikkien Manner-Suomen kuntien tuloveroprosentteja leikattiin 12,64 prosenttiyksiköllä ja vastaava määrä lisättiin valtion tuloveroasteikkoon. Vuonna 2024 Manner-Suomen kuntien keskimääräinen tuloilla painotettu tuloveroprosentti oli 7,47.

Ennakonpidätykset palkoista toimialoittain 2024

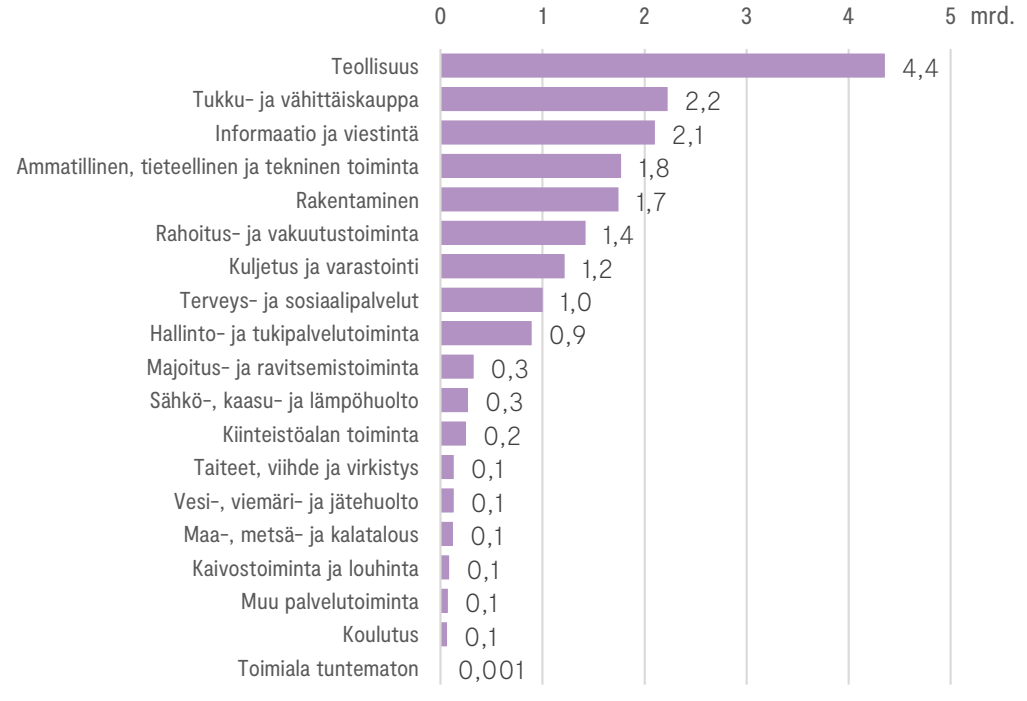

Ennakonpidätykset yhteensä vuosina 2015–2024

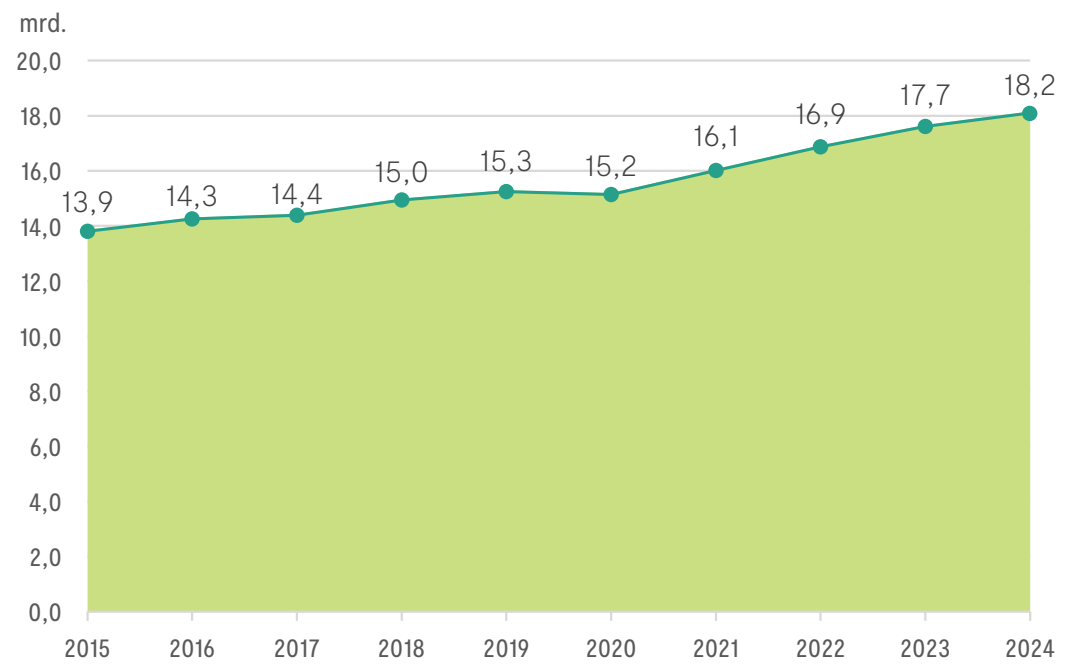

YRITYSTEN TILITTÄMÄT VAKUUTUSMAKSUT PALKOISTA

Työnantajalla on velvollisuus maksaa työnantajan vakuutusmaksuja sekä pidättää työntekijän vakuutusmaksuja työntekijöiden palkoista. Tällä aukeamalla vakuutusmaksuihin luetaan työttömyys- ja eläkevakuutusmaksu sekä työnantajan sairausvakuutusmaksu, jotka kattavat suurimman osan kaikista maksetuista vakuutusmaksuista.

Mukana
145 000
yritystä

Työeläkevakuutusmaksut tilitetään omalle eläkelaitokselle. Vuonna 2024 työnantajan keskimääräinen eläkevakuutusmaksu oli 17,34 prosenttia palkasta ja työntekijän eläkemaksu iästä riippuen 7,15–8,65 prosenttia palkasta.

Työttömyysvakuutusmaksuilla rahoitetaan muun muassa työttömyysturvaa, aikuiskoulutustukea ja eläke-etuuksia. Työnantaja tilittää sekä työntekijän että työnantajan maksuosuudet Työllisyysrahastolle. Vuonna 2024 palkansaajan työttömyysvakuutusmaksu oli 0,79 prosenttia palkasta ja työnantajan työttömyysvakuutusmaksu 0,27 prosenttia palkoista, ja palkkasumman ylittäessä 2 337 000 euroa 1,09 prosenttia palkoista.

Työnantajan sairausvakuutusmaksulla työnantajat osallistuvat sairausvakuutuslain mukaisten työtulovakuutusten rahoittamiseen. Työtulovakuutukseen kuuluvat sairauspäivärahat, vanhempainpäivärahat, kuntoutusrahat, perhevapaakorvaus ja työnantajille maksettavat korvaukset työterveydenhuollon järjestämisestä. Työnantajan sairausvakuutusmaksu vuonna 2024 oli 1,16 prosenttia palkoista, ja sitä maksoi 145 000 yritystä.

Toimialoittain tarkasteltuna teollisuus ja kaupan ala maksoivat ja tilittivät suurimmat vakuutusmaksut vuonna 2024.

Vakuutusmaksut 2015–2024

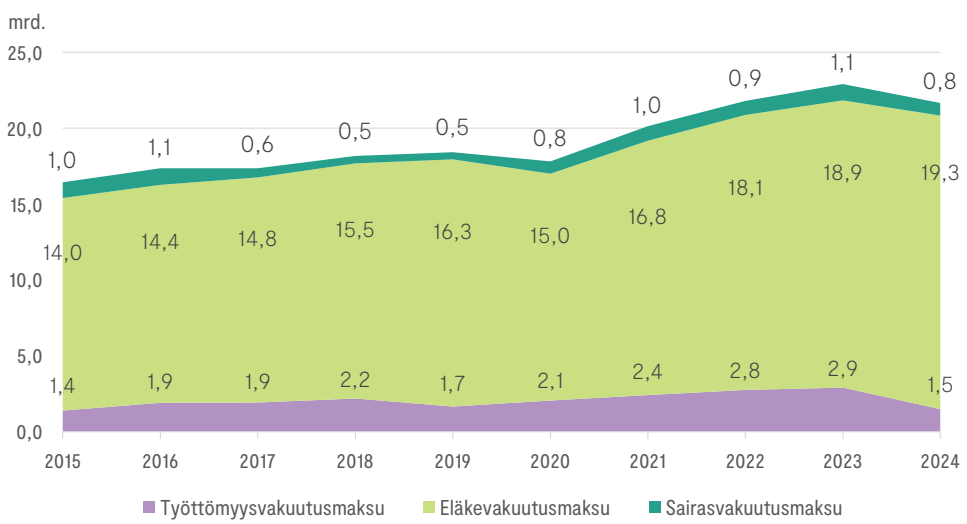

Eläkevakuutusmaksujen kertymä on kasvanut vuosittain lukuun ottamatta koronapandemian sävyttämää vuotta 2020. Työnantajan sairausvakuutusmaksu kääntyi nousuun vuonna 2020 määräaikaisen työnantajien maksualennuksen pienentyessä. Vuonna 2024 kertymä kääntyi kuitenkin laskuun merkittävän alennuksen vuoksi. Myös työttömyysvakuutusmaksuja alennettiin vuonna 2024 merkittävästi, mikä lähes puolitti maksukertymän edellisestä vuodesta.

Vakuutusmaksut toimialoittain

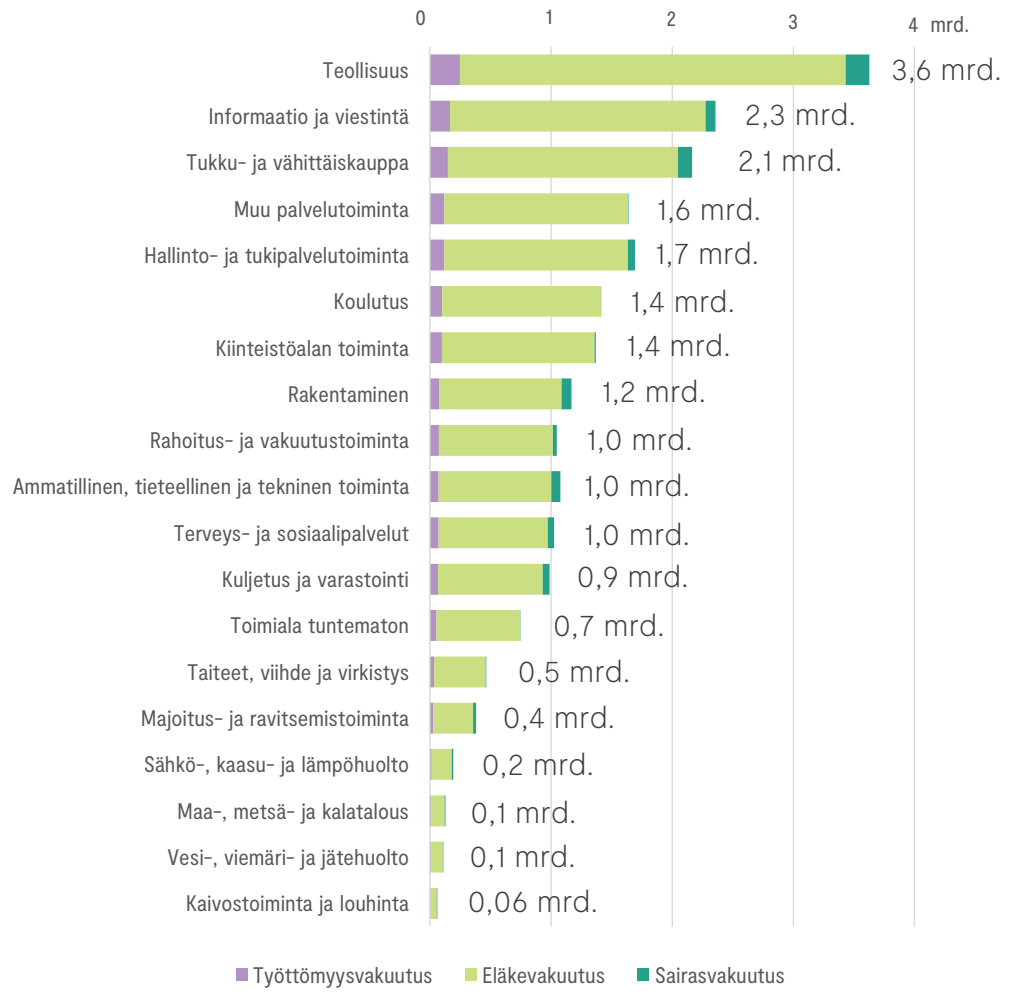

YRITYSTEN MAKSAMA YHTEISÖVERO

Yhteisövero on yrityksen tuloksesta perittävä vero, jonka tuotto jaetaan valtiolle ja kunnille. Yhteisöveroa maksavat osakeyhtiöt, osuuskunnat ja muut yhteisöt, kuten yhdistykset silloin, kun niille syntyy verotettavaa tuloa.

Mukana
133 000
yritystä

Avoimet yhtiöt ja kommandiittiyhtiöt eivät maksa yhteisöveroa, vaan niiden tulo verotetaan yhtiömiesten tuloina. Näin ollen avoimien yhtiöiden ja kommandiittiyhtiöiden tuloon kohdistuva vero näkyy yhteisöverotilastossa vain siltä osin kuin yhtiömies on yhteisö. Kun yhtiömies on luonnollinen henkilö, jaetaan avoimen yhtiön ja kommandiittiyhtiön tulo luonnollisen henkilön omassa verotuksessa ansio- ja pääomatulo-osuuksiksi. Myös yksityisen elinkeinonharjoittajan tulot verotetaan osana henkilön muita ansio- ja pääomatuloja, eivätkä ne näy yhteisöverotilastossa.

Yhteisövero määräytyy prosenttiosuutena verotettavasta tulosta. Verotettava tulo on yrityksen veronalaisten tuottojen ja vähennyskelpoisten kulujen erotus. Verotettava tulo voi poiketa kirjanpidon mukaisesta tuloksesta, sillä verotuksessa on oma, kirjanpidosta erillinen tuloksenlaskentasäännöstö.

Vuonna 2024 suurimmat yhteisöverot kertyivät teollisuudesta, rahoitusalalta sekä kaupan alalta.

Vuonna 2024 yritysten maksamaa yhteisöveroa kertyi noin 6,8 miljardia euroa. Talouden taantumasta johtuen kertymä oli noin miljardi euroa alhaisempi kuin vuonna 2022. Yhteisöveroa maksoi 133 000 yritystä.

Yhteisöverokanta on ollut Suomessa 20 prosenttia vuodesta 2014 saakka. Yhteisöveron tuotot ovat nousseet alhaisemman verokannan voimassaoloaikana merkittävästi. Kehitys heijastaa yritysten kannattavuuden parantumista ja Suomeen tehtyjen kannattavien investointien määrää. Yhteisöverokannan kansainvälinen kilpailukykyisyys on merkittävä osa yritysten kilpailukykyistä toimintaympäristöä.

Vuodesta 2024 alkaen suuriin monikansallisiin konserneihin sovelletaan lisäksi globaalia 15 prosentin vähimmäisveroa. Täydennysverolla varmistetaan, että konsernin ylijäämävoittoon kohdistuu vähintään 15 prosentin vähimmäisverokannan tasoinen verorasitus. Täydennysveroa kertyy ensimmäisen kerran kuitenkin vasta vuoden 2026 aikana.

Yhteisövero 2015–2024

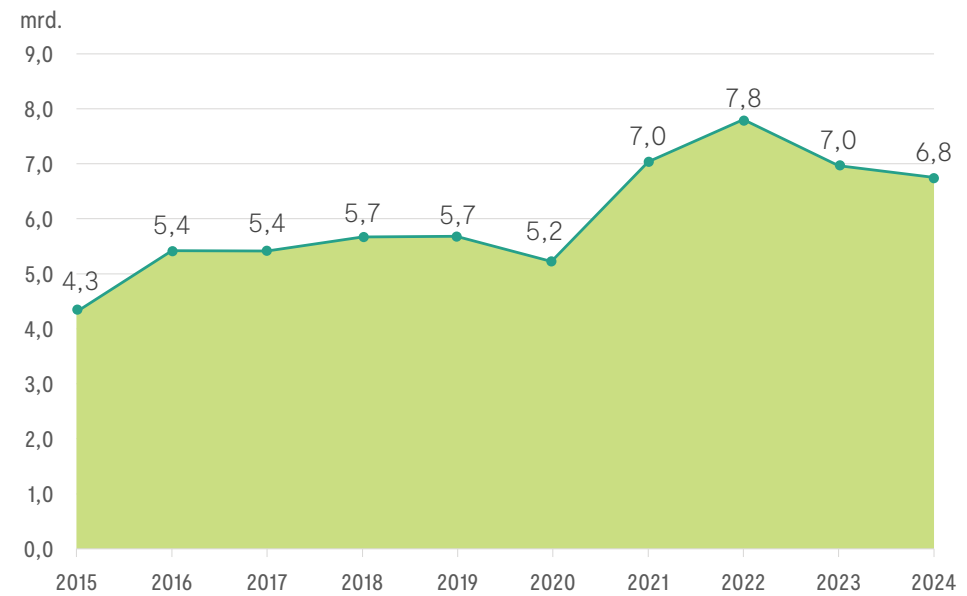

Yhteisövero toimialoittain

YHTEISÖJEN OSINGOISTA TILITTÄMÄT ENNAKONPIDÄTYKSET JA LÄHDEVEROT TOIMIALOITTAIN

Osinkoverotus on osa yhteisön voitonjaon verotusta. Osakeyhtiö maksaa verotettavasta tulostaan yhteisöveroa ja yhtiön osakas yhtiön jakamasta voitosta eli osingosta veroa. Kaksinkertaisen verotuksen huojentamiseksi osingot ovat yleensä osittain veronalaista ja osittain verovapaata tuloa osingonsaajalle. Toimialakohtaisesta vertailusta käy ilmi, että ne alat, jotka maksoivat eniten yhteisöveroa, pidättivät myös suurimmat verot jakamistaan osingoista.

Mukana
80 000
yritystä

Yritys on velvollinen tekemään kotimaisille luonnollisille henkilöille ja kotimaisille kuolinpesille maksamistaan osingoista ennakonpidätyksen, jonka suuruus riippuu siitä, onko osinko saatu julkisesti noteeratusta osakeyhtiöstä vai noteeraamattomasta yhtiöstä. Vuonna 2024 julkisesti noteeratun yhtiön oli suoritettava osingosta 25,5 prosentin suuruinen ennakonpidätys. Noteeraamattomassa yhtiössä tehtiin 7,5 prosentin ennakonpidätys osingoista, jos osingon määrä oli alle 150 000 euroa ja 28 prosenttia sen ylittävältä osalta.

Osinkoa maksava osakeyhtiö on lisäksi velvollinen pidättämään ulkomaille maksamastaan osingosta lähdeveron Suomen sisäisen lainsäädännön ja verosopimusten mukaisesti. Osingon lähdevero vaihtelee verosopimuksittain, mutta on tyypillisesti 15 prosenttia osingon määrästä. Sisäisen lainsäädännön mukaan lähdevero on 20 prosenttia tai 30 prosenttia osingonsaajan oikeudellisen muodon mukaan. Vuonna 2021 Suomi otti käyttöön listattujen yhtiöiden maksamia osinkoja koskevan uuden lähdeverotusmenettelyn (ns. TRACE-malli). TRACE-malli edellyttää jopa 35 prosentin lähdeveroa ja on johtanut pidätysten merkittävään kasvuun. Verohallinto palauttaa osan pidätetyistä lähdeveroista ulkomaisille sijoittajille lähdeveron palautusmenettelyssä seuraavien vuosien aikana.

Vuonna 2024 suurimmat ennakonpidätykset ja lähdeverot pidätettiin rahoitusalalla toimivien yritysten jakamista osingoista. Teollisuus oli toiseksi suurin ennakonpidätysten toimittaja.

Ennakonpidätykset ja lähdeverot osingoista olivat 2,3 miljardia vuonna 2024. Niitä tilitti yhteensä 80 000 yritystä. Verotuottojen pitkänajan kasvu heijastaa yritysten tekemien voittojen kasvua.

Ennakonpidätys osingoista toimialoittain

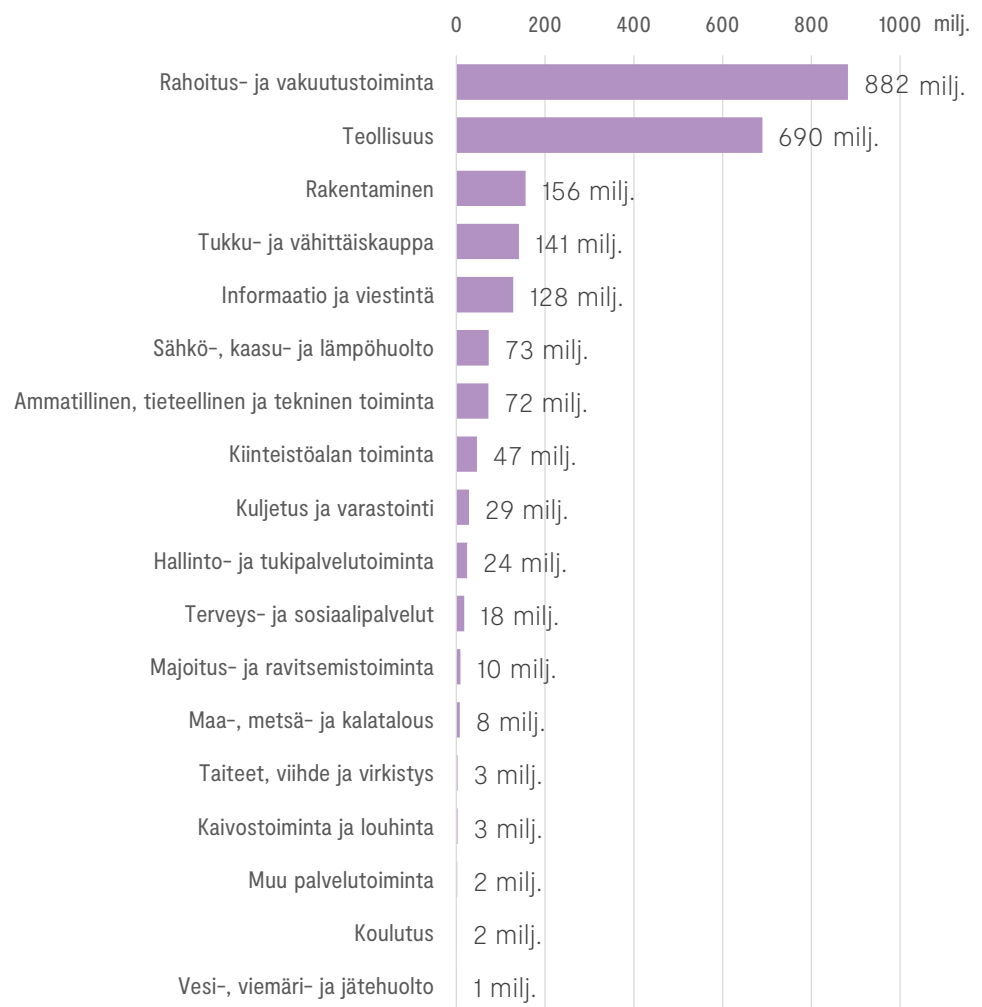

MAAKUNNAT

Yritysten verokädenjälkeä tarkastellaan seuraavaksi maakunnittain. Vuoden 2024 veronkädenjälkeä tarkastellaan verolajeittain, ja lisäksi vuosien 2017–2024 veroja tarkastellaan aikasarjana.

Maakuntakohtaisissa tiedoissa ei ole mukana ympäristöveroja, sillä niiden jakoa maakunnittain ei ole saatavilla.

Maakunnan tiedoissa on mukana ne yritykset, joiden kotipaikka on rekisteröity maakunnan alueella.

Yrityksen kotipaikka on se kunta, jonka yritys on yhtiöjärjestyksessä tai säännöissä merkinnyt kotipaikakseen. Maksettuja ja tilitettyjä veroja ei ole jaettu maakunnille sillä perusteella, missä yrityksellä on toimintaa, vaan ne on kohdistettu rekisteröidyn kotipaikan perusteella.

Lisäksi tarkastelussa on yritysten ja työllisten määrän kehitys maakunnittain vuosina 2015–2024.

Yhteensä
351 900
yritystä

Selvityksen kattamien yritysten määrä alueittain rekisteröintipaikan mukaan.

Lähde: Tilastokeskus

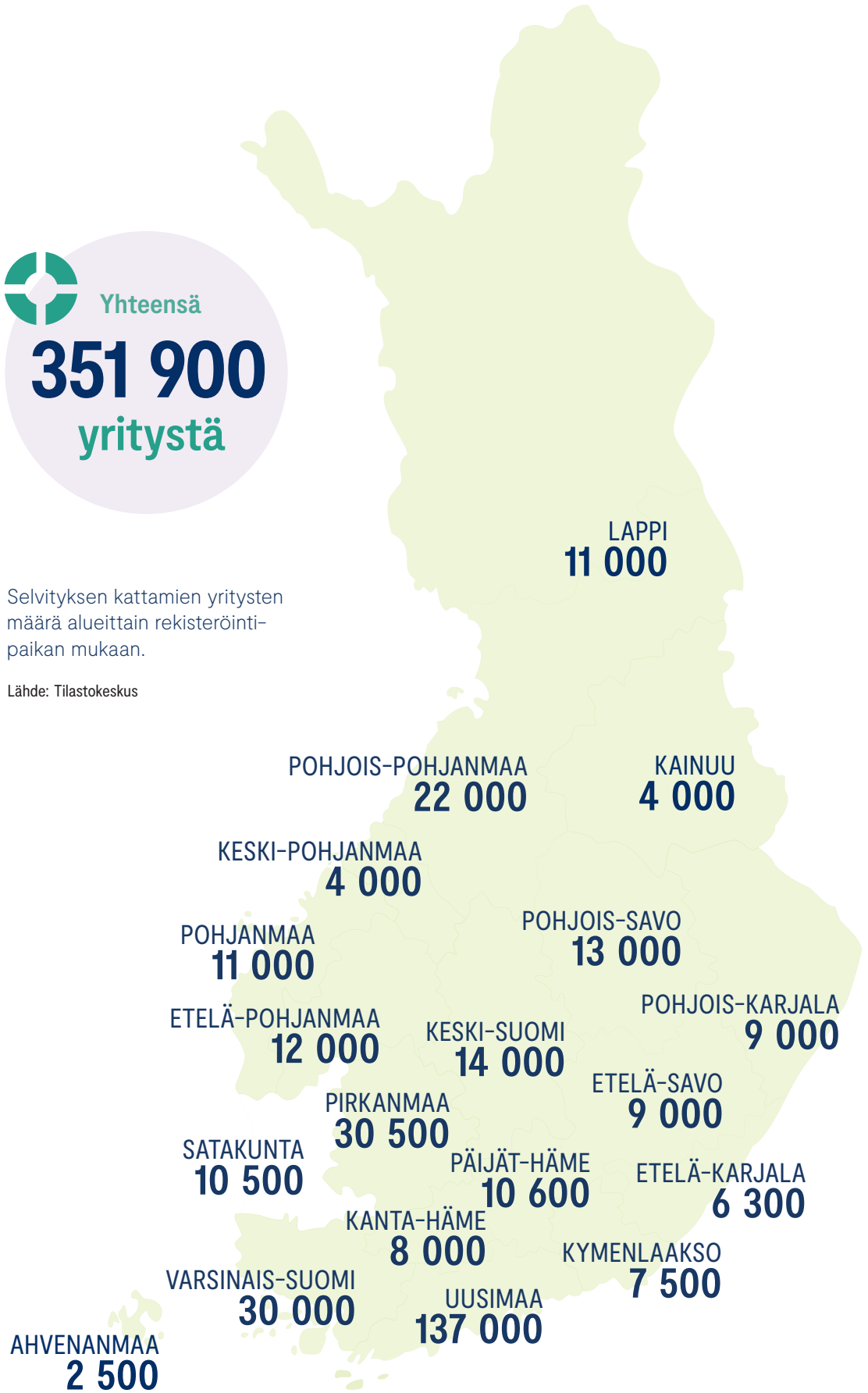

UUSIMAA

Noin 137 000 Uudellemaalle rekisteröityä yritystä maksoi ja tilitti veroja Verohallinnolle vuonna 2024. Uusimaalaisten yritysten lukumäärä oli vahvassa nousussa vuosina 2022–2024.

Maakunnassa asuvien työllisten määrä oli vuonna 2024 noin 882 000. Työllisten määrä maakunnassa on palannut pitkänaikavälin kasvu-uralleen koronapandemian jälkeen, joskin kasvu on ollut hidasta talouden taantumasta johtuen.

Uusimaalaisten yritysten verokädenjälki vuodelta 2024 oli 43,8 miljardia euroa. Suurimmat verovirrat kertyivät arvonlisäverosta, palkkojen ennakonpidätyksistä sekä eläkevakuutusmaksuista. Maakuntakohtaisessa verokädenjäljessä ei ole mukana ympäristöveroja. Verokädenjälki pieneni hieman vuonna 2024, jolloin erityisesti maksettujen yhteisöverojen ja työttömyysvakuutusmaksujen määrät laskivat. Sen sijaan arvonlisäverojen tilitykset ja palkkojen ennakonpidätykset jatkoivat kasvuaan.

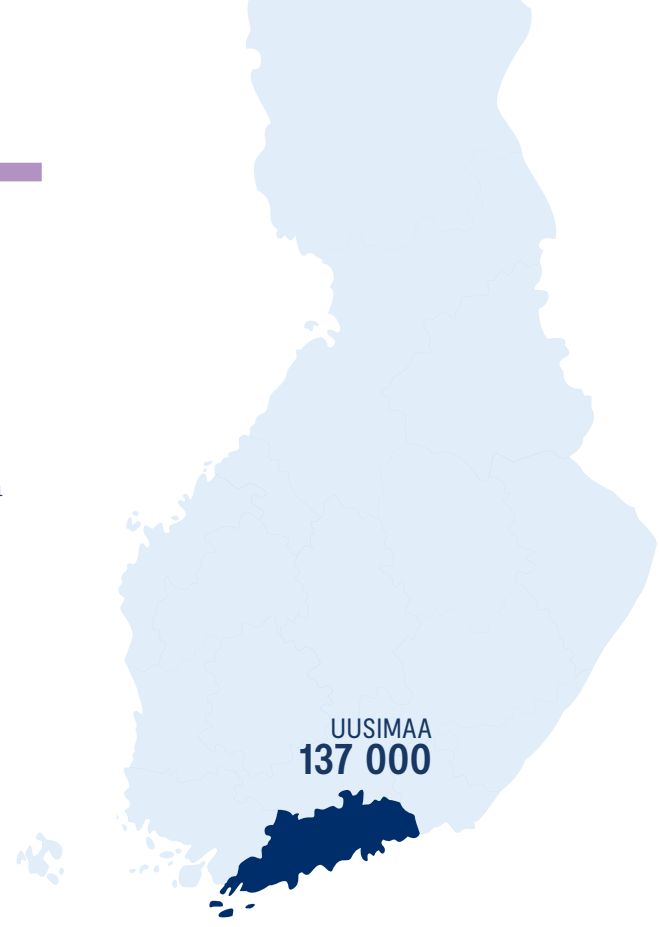

Uusimaalaisten yritysten verokädenjälki 2017–2024

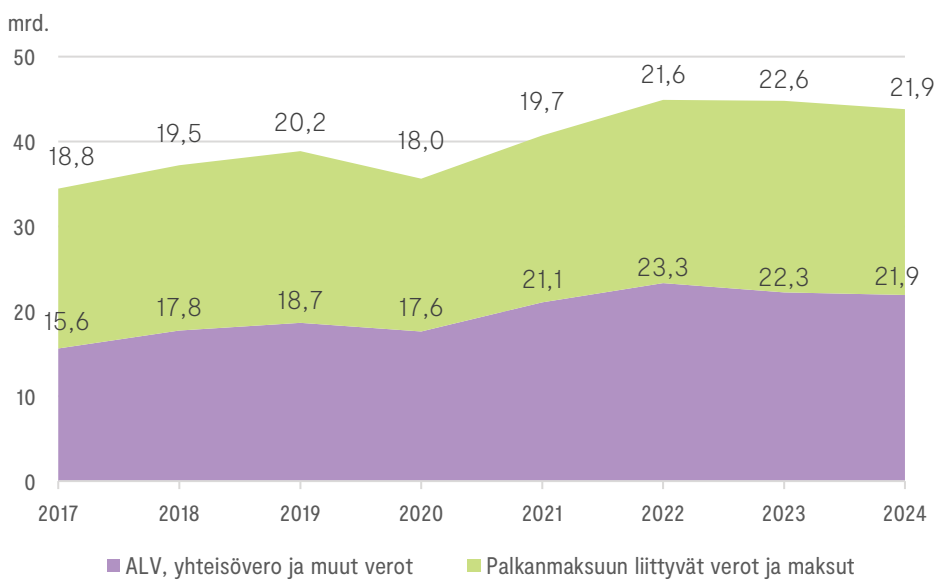

43,8 mrd. €

Verokädenjälki

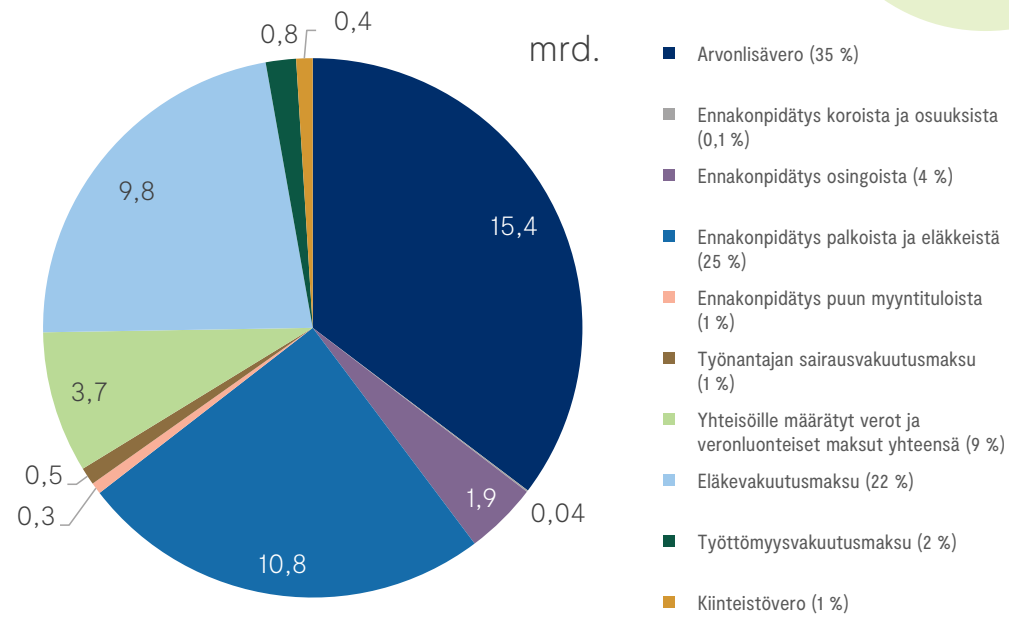

Työlliset ja yritykset

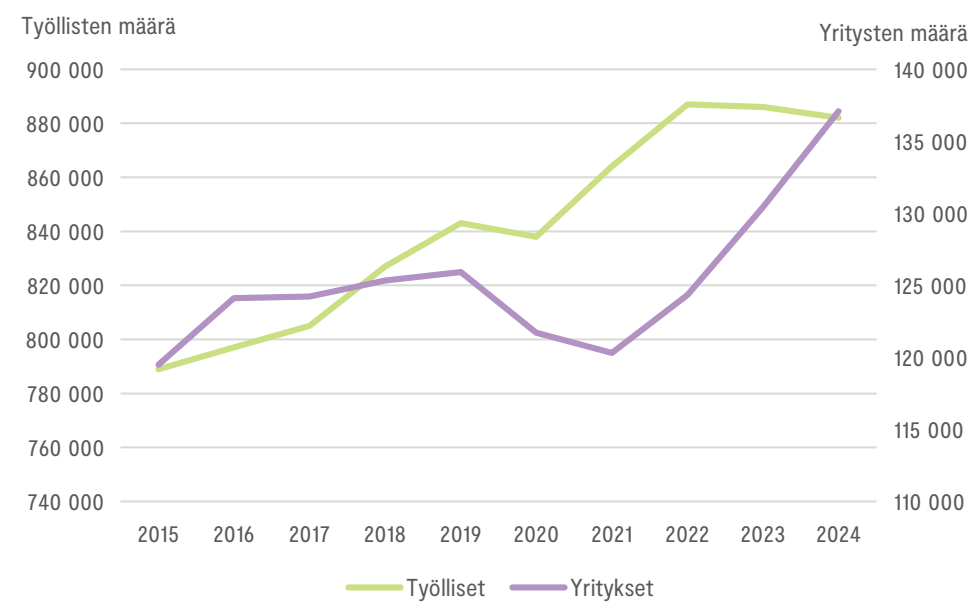

PIRKANMAA

Noin 30 500 Pirkanmaalle rekisteröityä yritystä maksoi ja tilitti veroja Verohallinnolle vuonna 2024. Pirkanmaalaisten yritysten lukumäärä on jatkanut kasvuaan viime vuosina.

Maakunnassa asuvien työllisten määrä oli vuonna 2024 noin 254 000. Myös maakunnan työllisten määrä on kasvanut 2020-luvun aikana, vaikka viime vuosien talouden taantuma onkin taittanut kasvun pieneen laskuun.

Pirkanmaalaisten yritysten verokädenjälki vuodelta 2024 oli 4,5 miljardia euroa. Suurimmat verovirrat kertyivät arvonlisäverosta, palkkojen ennakonpidätyksistä ja eläkevakuutusmaksuista. Maakuntakohtaisessa verokädenjäljessä ei ole mukana ympäristöveroja.

Pirkanmaalaisten yritysten kerryttämä verokädenjälki on jatkanut kasvuaan 2020-luvulla, vaikka talouden taantuma onkin hidastanut kasvua. Palkanmaksuun liittyvien verojen ja maksujen määrä on noussut vuosi vuodelta.

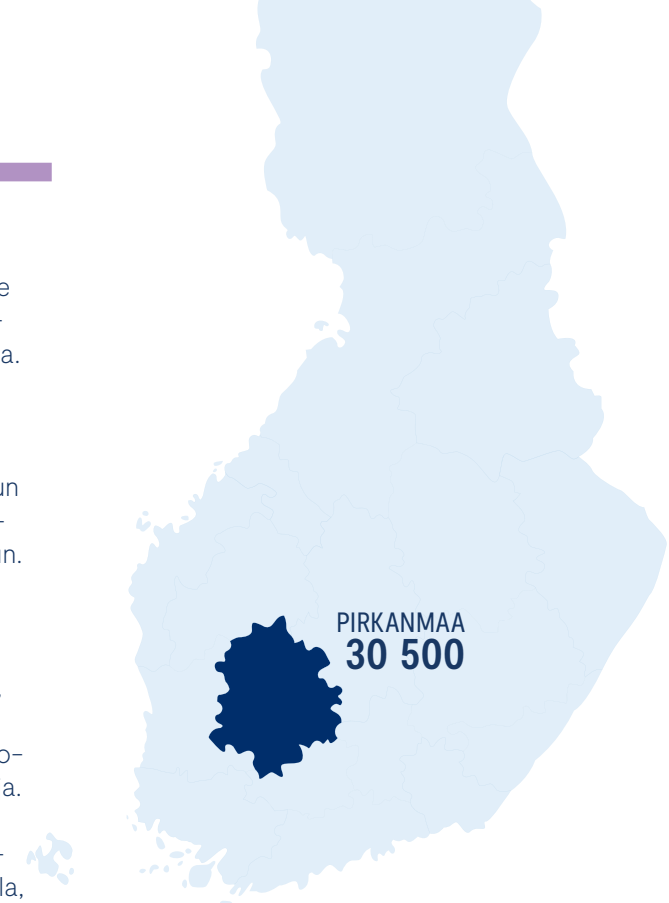

4,5 mrd. €

Verokädenjälki

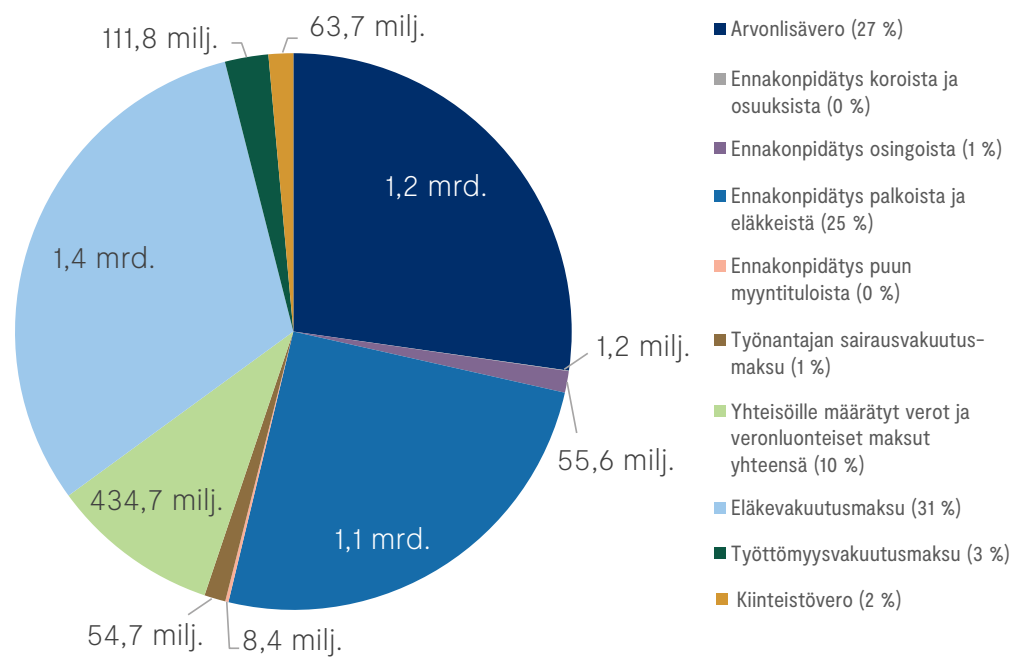

Pirkanmaalaisten yritysten verokädenjälki 2017–2024

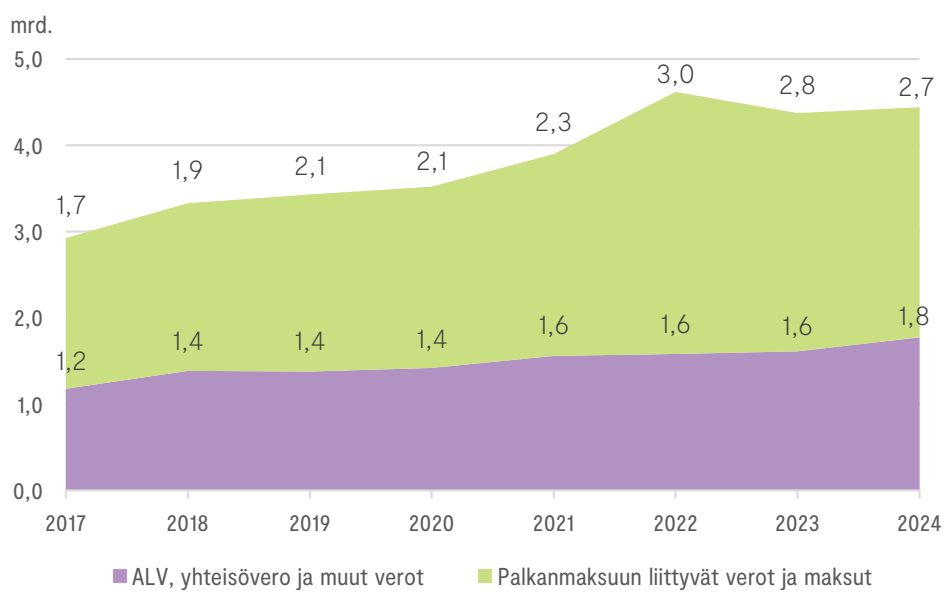

Työlliset ja yritykset

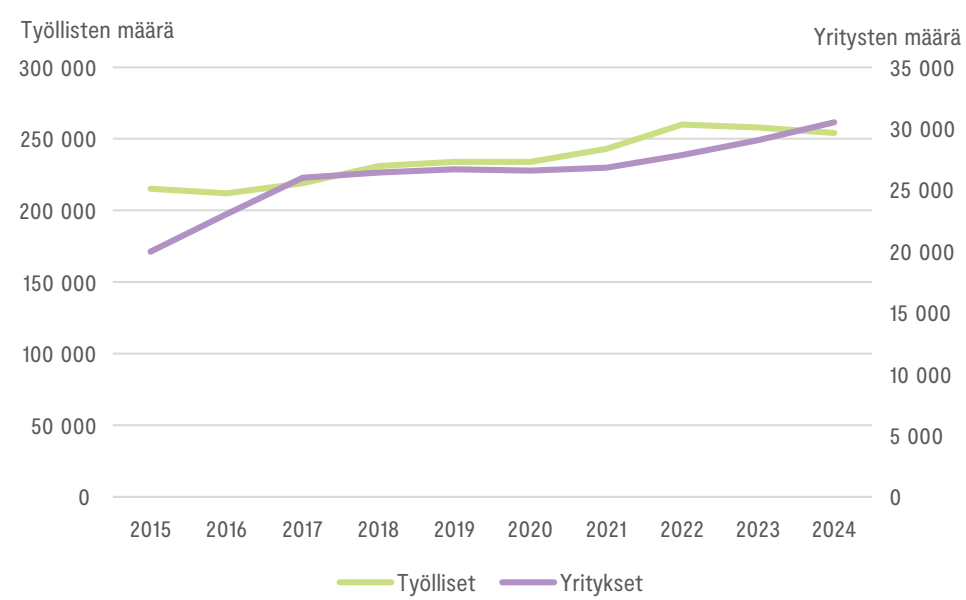

VARSINAIS-SUOMI

Noin 30 000 Varsinais-Suomeen rekisteröityä yritystä maksoi ja tilitti veroja Verohallinnolle vuonna 2024. Varsinaissuomalaisten yritysten lukumäärän kasvu on kiihtynyt vuosina 2022–2024.

Maakunnassa asuvien työllisten määrä oli vuonna 2024 noin 231 000. Työllisten määrä maakunnassa on viime vuosina pysynyt ennallaan.

Varsinaissuomalaisten yritysten verokädenjälki vuodelta 2024 oli 3,9 miljardia euroa. Suurimmat verovirrat kertyivät arvonlisäverosta, palkkojen ennakonpidätyksistä ja eläkevakuutusmaksuista. Maakuntakohtaisessa verokädenjäljessä ei ole mukana ympäristöveroja.

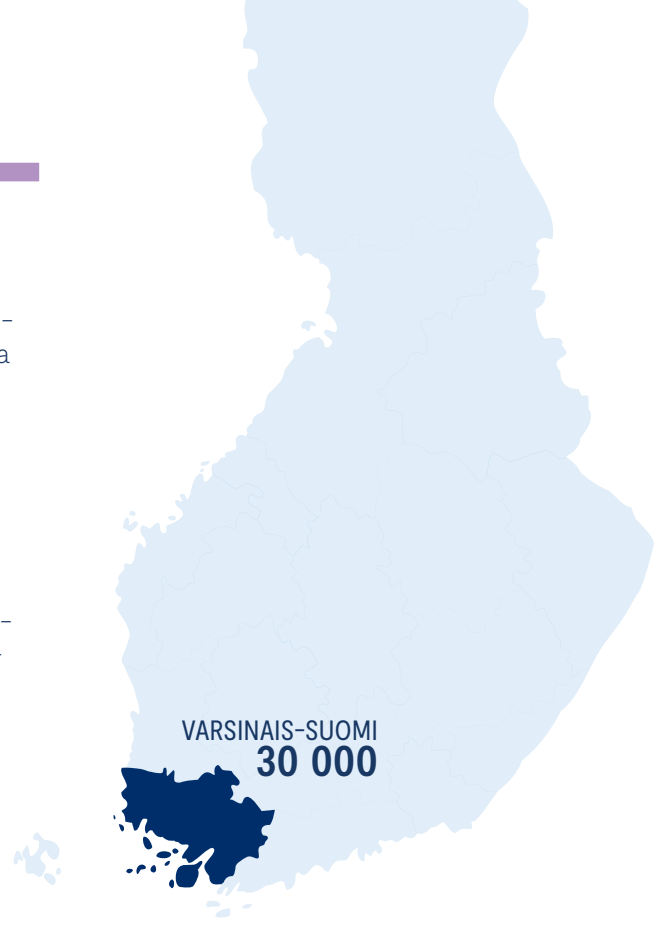

Varsinaissuomalaisten yritysten kerryttämä verokädenjälki on ollut tasaisessa kasvussa 2020-luvulla, vaikka viime vuosien taloustaantuma taittoikin kasvun laskuun vuonna 2023. Vuonna 2024 tilitettyjen arvonlisäverojen ja palkkojen ennakonpidätysten määrät jatkoivat vahvassa kasvussa.

Varsinaissuomalaisten yritysten verokädenjälki 2017–2024

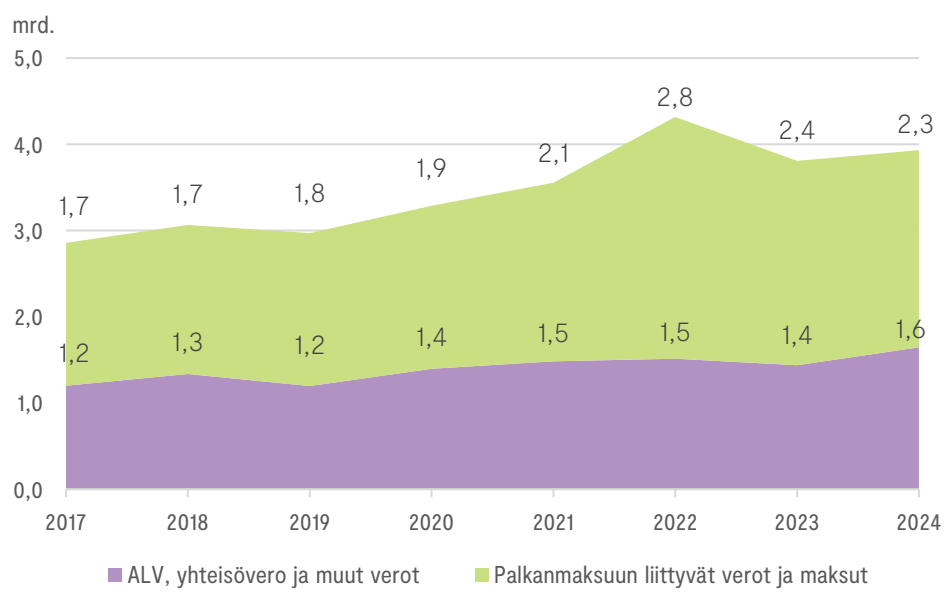

Verokädenjälki

3,9 mrd. €

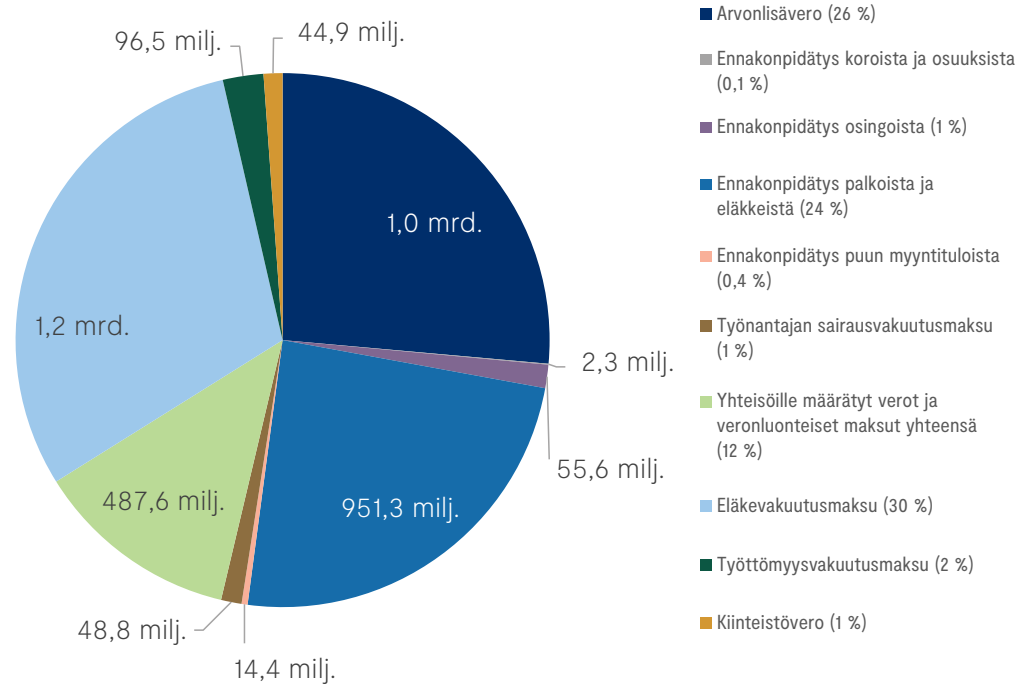

Työlliset ja yritykset

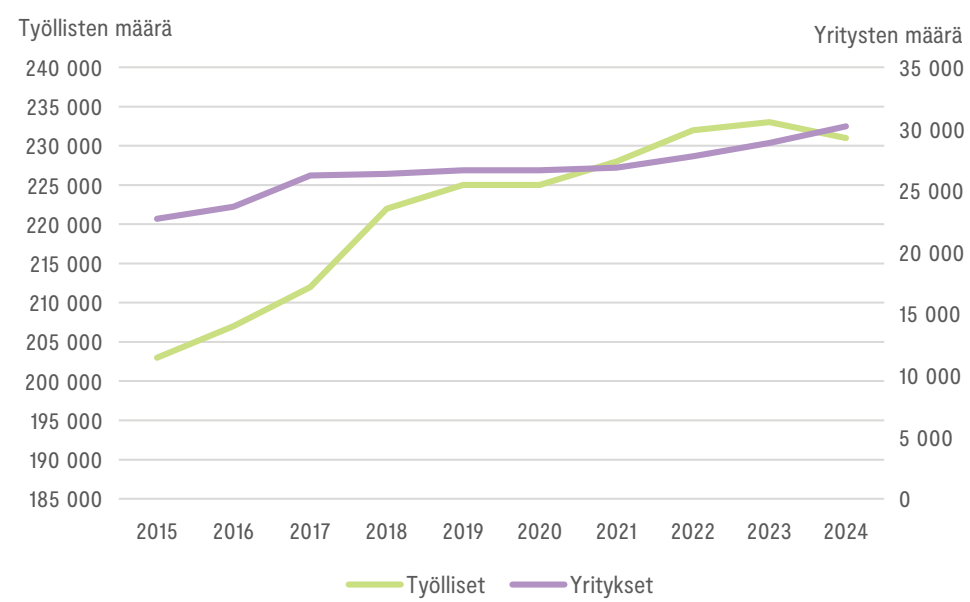

POHJOIS-POHJANMAA

Lähes 22 000 Pohjois-Pohjanmaalle rekisteröityä yritystä maksoi ja tilitti veroja Verohallinnolle vuonna 2024. Pohjoispohjalaisten yritysten lukumäärä on lähes kaksinkertaistunut kymmenen vuoden aikana.

Maakunnassa asuvien työllisten määrä oli vuonna 2024 noin 187 000 työllistä. Työllisten määrä on vaihdellut 175 000–191 000 välillä 2020-luvulla.

Pohjois-Pohjanmaalle rekisteröityjen yritysten verokädenjälki vuodelta 2024 oli 2,9 miljardia euroa. Suurimmat verovirrat kertyivät arvonlisäverosta sekä palkkojen ennakonpidätyksistä ja eläkevakuutusmaksuista. Maakuntakohtaisessa verokädenjäljessä ei ole mukana ympäristöveroja.

Pohjoispohjalaisten yritysten kerryttämä verokädenjälki on vakiintunut lähes kolmeen miljardiin euroon 2020-luvulla. Erityisesti palkoista pidätetyt ennakkoverot ja muiden palkanmaksuun liittyvien verojen ja maksujen määrät ovat olleet tasaisessa nousussa. Muiden verojen yhteismäärä on pysynyt ennallaan: tilitetyn arvonlisäveron määrä on ollut pienessä nousussa mutta maksettujen yhteisöverojen määrä puolestaan pienessä laskussa.

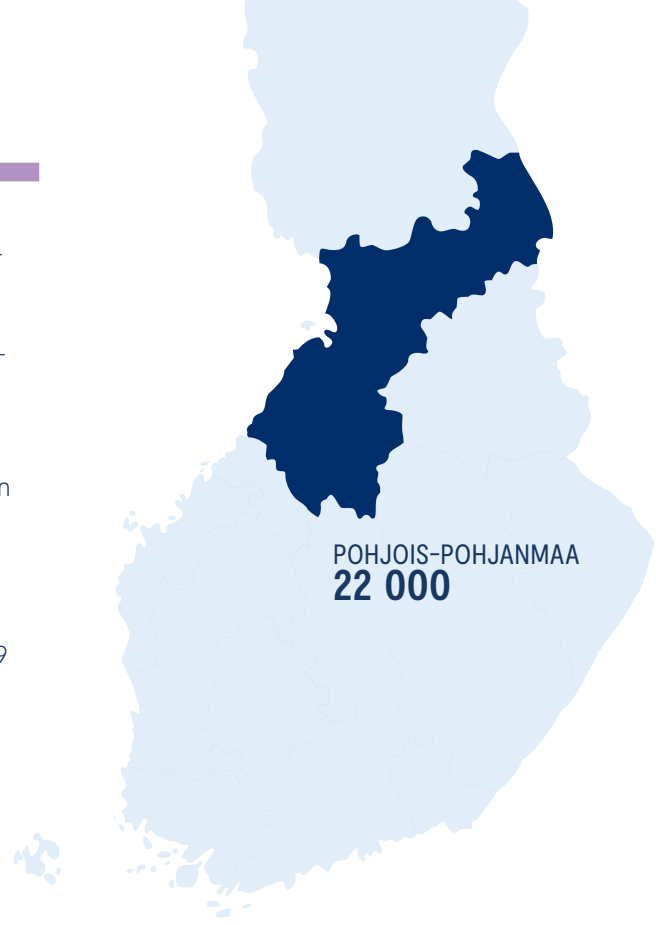

Pohjoispohjalaisten yritysten verokädenjälki 2017–2024

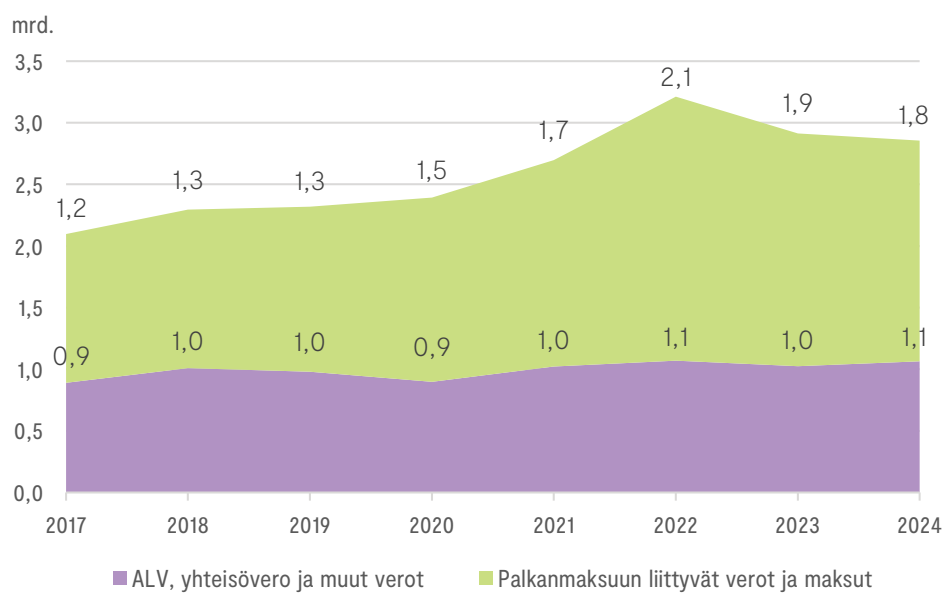

Verokädenjälki

2,9 mrd. €

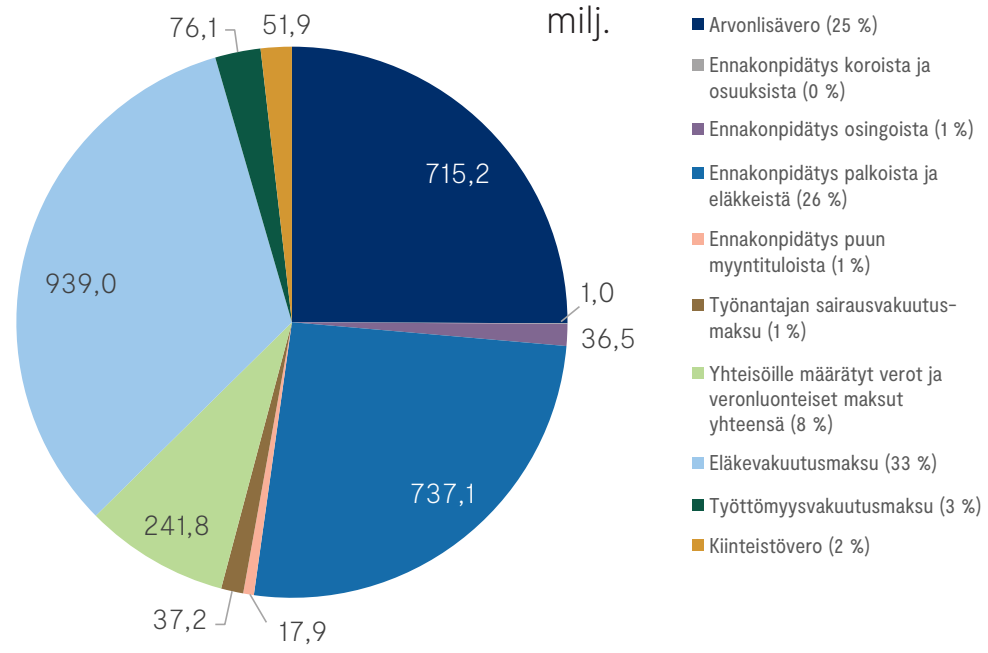

Työlliset ja yritykset

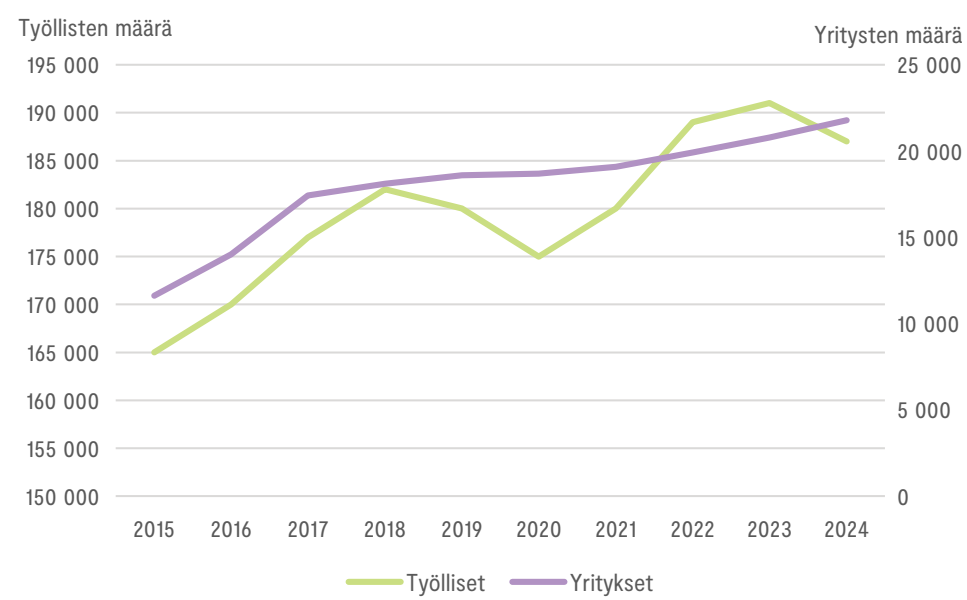

POHJOIS-SAVO

Yli 13 000 Pohjois-Savoon rekisteröityä yritystä maksoi ja tilitti veroja Verohallinnolle vuonna 2024. Pohjoissavolaisten yritysten lukumäärä on kasvanut koko 2020-luvun alun.

Maakunnassa asuvien työllisten määrä oli vuonna 2024 noin 109 000. Maakunnan työllisten määrä on pysynyt ennallaan viime vuodet.

Pohjois-Savoon rekisteröityjen yritysten verokädenjälki vuodelta 2024 oli 1,7 miljardia euroa. Suurimmat verovirrat kertyivät arvonlisäverosta, palkkojen ennakonpidätyksistä ja eläkevakuutusmaksuista. Maakuntakohtaisessa verokädenjäljessä ei ole mukana ympäristöveroja.

Pohjoissavolaisten yritysten kerryttämä verokädenjälki on ollut pienessä kasvussa 2020-luvun ajan. Sekä tilitetyn arvonlisäveron että palkoista pidätettyjen ennakkoverojen ja eläkemaksujen määrät ovat olleet nousussa mutta yritysten voitoista maksetun yhteisöveron määrä on hieman laskenut viime vuosina.

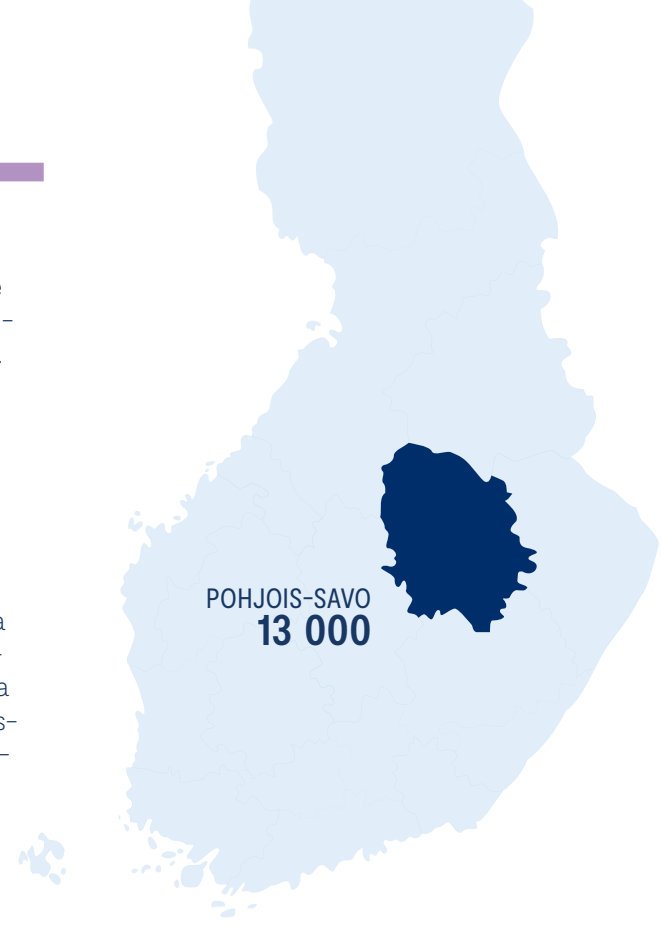

1,7 mrd. €

Verokädenjälki

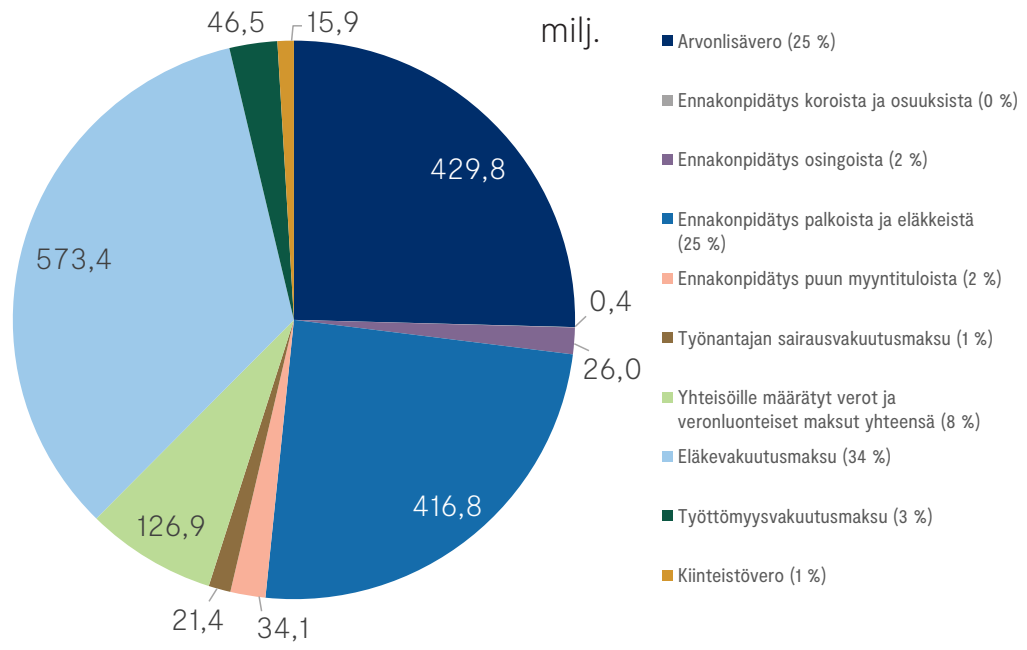

Pohjoissavolaisten yritysten verokädenjälki 2017–2024

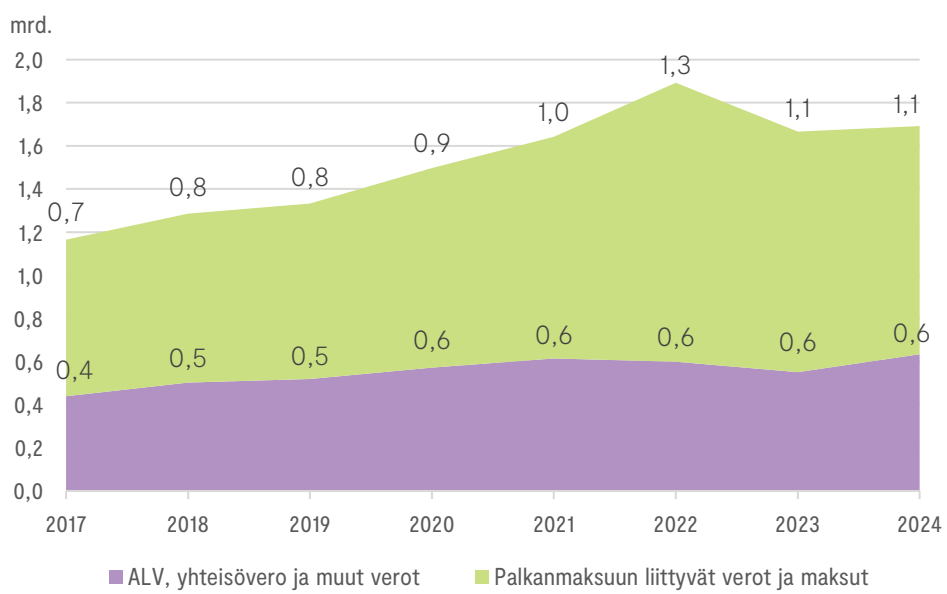

Työlliset ja yritykset

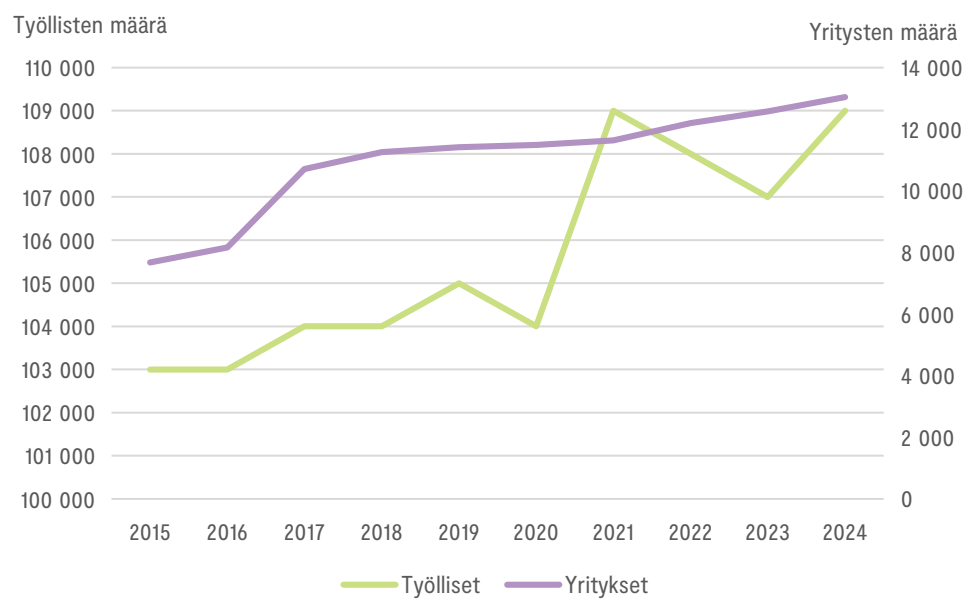

KESKI-SUOMI

Lähes 15 000 Keski-Suomeen rekisteröityä yritystä maksoi ja tilitti veroja Verohallinnolle vuonna 2024. Keskisuomalaisten yritysten lukumäärä on kasvanut yhtäjaksoisesti vuosina 2015–2024.

Maakunnassa asuvien työllisten määrä oli vuonna 2024 noin 122 000. Maakunnan työllisten määrä nousi 120 000–122 000:een vuosina 2022–2024 koronapandemiavuosien notkahduksen jälkeen.

Keski-Suomeen rekisteröityjen yritysten verokädenjälki vuodelta 2024 oli 1,6 miljardia euroa. Suurimmat verovirrat kertyivät arvonlisäverosta, palkkojen ennakonpidätyksistä ja eläkevakuutusmaksuista. Maakuntakohtaisessa verokädenjäljessä ei ole mukana ympäristöveroja.

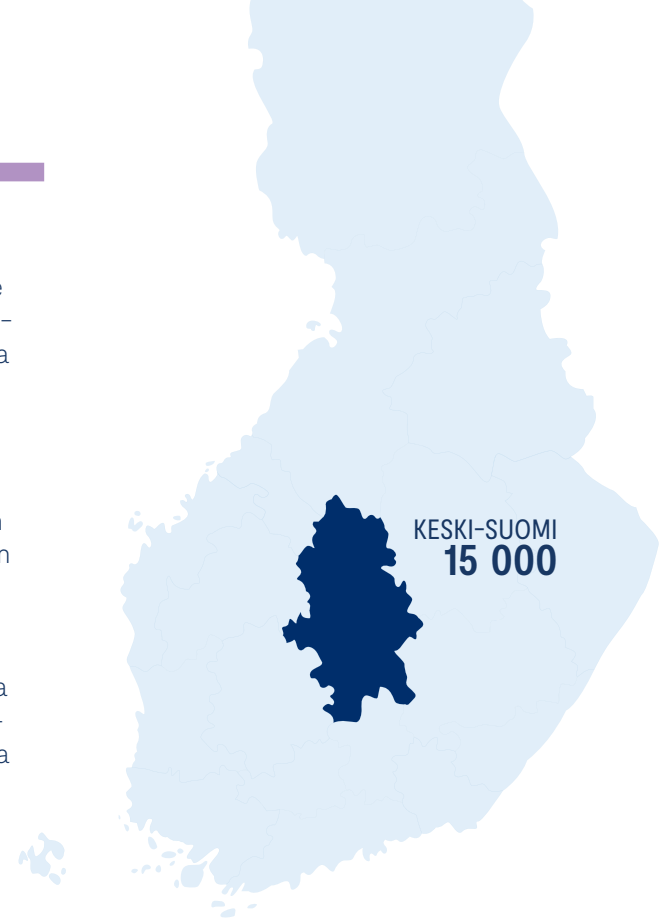

Keskisuomalaisten yritysten kerryttämä verokädenjälki on ollut 2020-luvun hienoisessa kasvussa. Palkanmaksuun liittyvät verot ja maksut olivat kasvussa, kun taas yritysten voitoista maksetun yhteisöveron määrä oli pienessä laskussa.

Keskisuomalaisten yritysten verokädenjälki 2017–2024

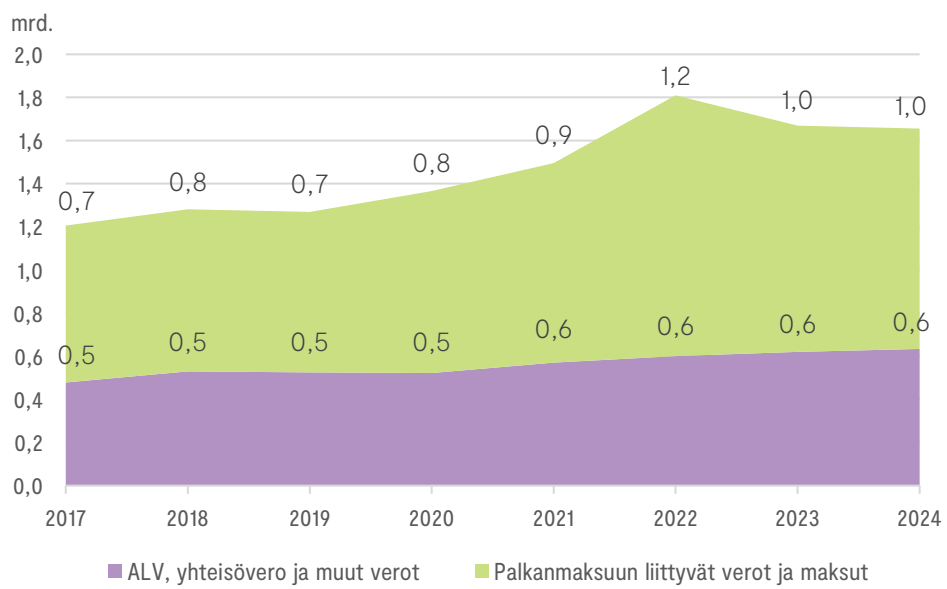

Verokädenjälki

1,6 mrd. €

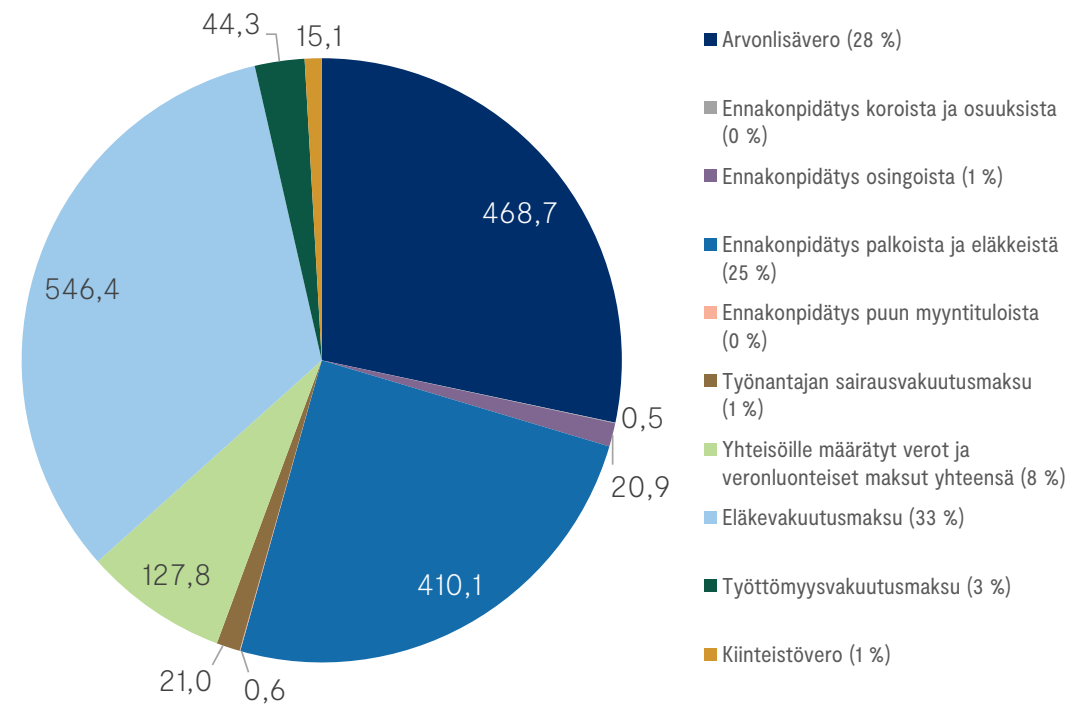

Työlliset ja yritykset

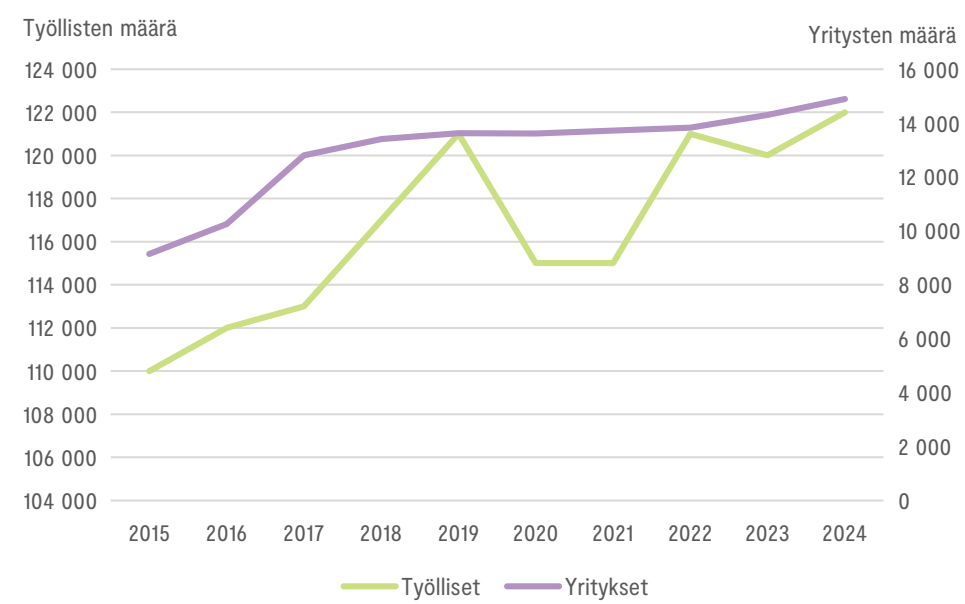

PÄIJÄT-HÄME

Yli 10 600 Päijät-Hämeeseen rekisteröityä yritystä maksoi ja tilitti veroja Verohallinnolle vuonna 2024. Päijäthämäläisten yritysten lukumäärä on ollut vahvasssa kasvussa vuosina 2022–2024.

Maakunnassa asuvien työllisten määrä oli vuonna 2024 noin 87 000. Maakunnan työllisten määrä on pysynyt ennallaan viime vuosina.

Päijäthämäläisten yritysten verokädenjälki vuodelta 2024 oli 1,4 miljardia euroa. Suurimmat verovirrat kertyivät arvonlisäverosta, palkkojen ennakonpidätyksistä ja eläkevakuutusmaksuista. Maakuntakohtaisessa verokädenjäljessä ei ole mukana ympäristöveroja.

Päijäthämäläisten yritysten kerryttämä verokädenjälki on kasvoi vahvasti vuonna 2022 ja on sen jälkeen pysynyt ennallaan. Kasvua selittää palkanmaksuun liittyvien verojen ja maksujen määrän kasvu. Muiden kuin palkanmaksuun liittyvien verojen yhteissumma pysyi ennallaan vuonna 2024.

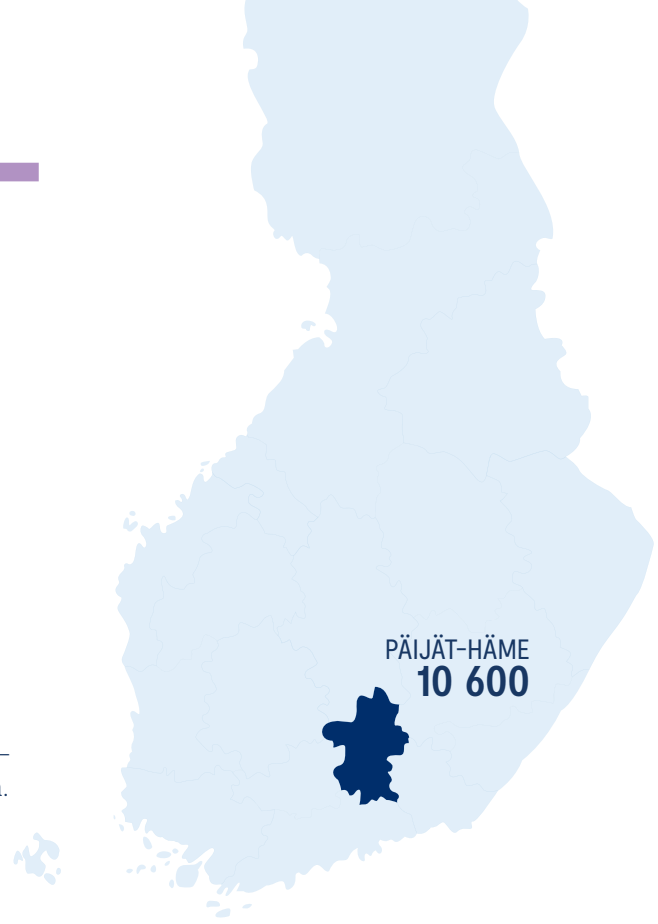

Verokädenjälki

1,4 mrd. €

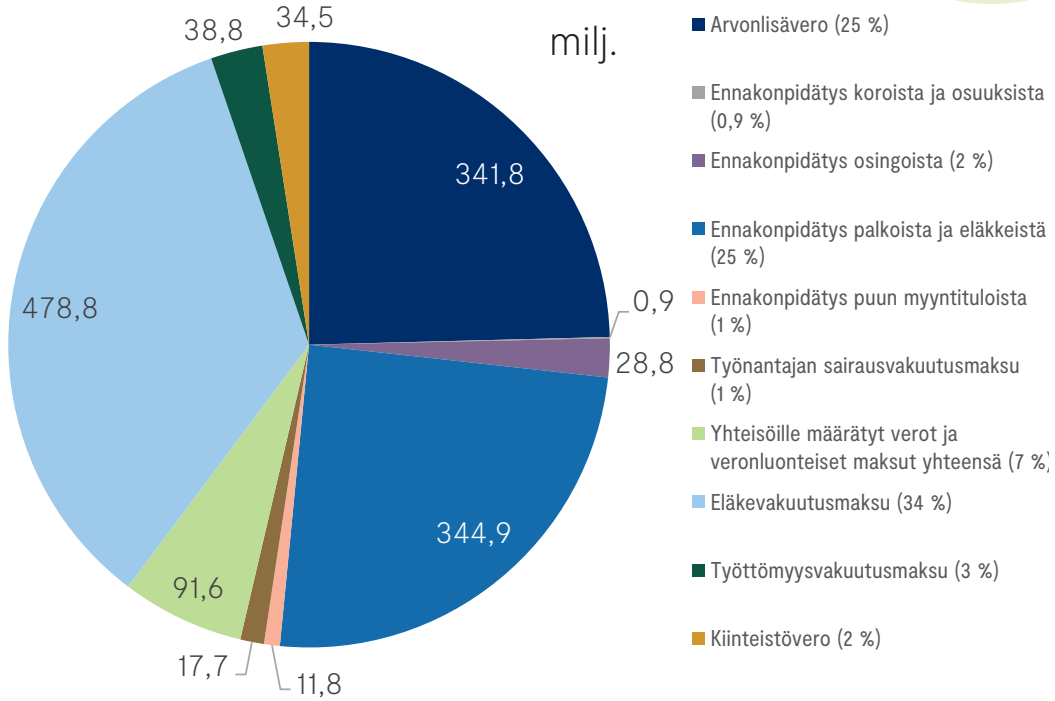

Päijäthämäläisten yritysten verokädenjälki 2017–2024

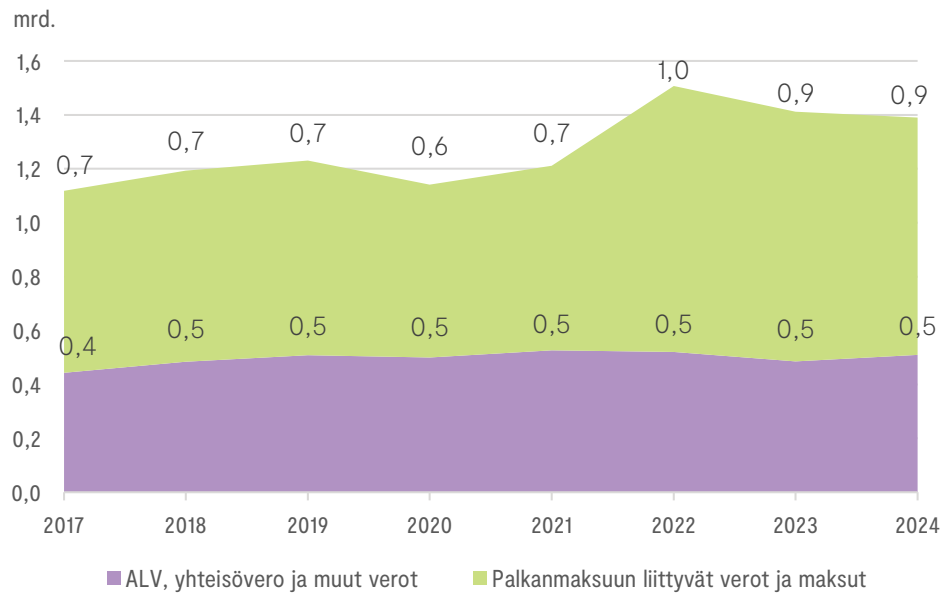

Työlliset ja yritykset

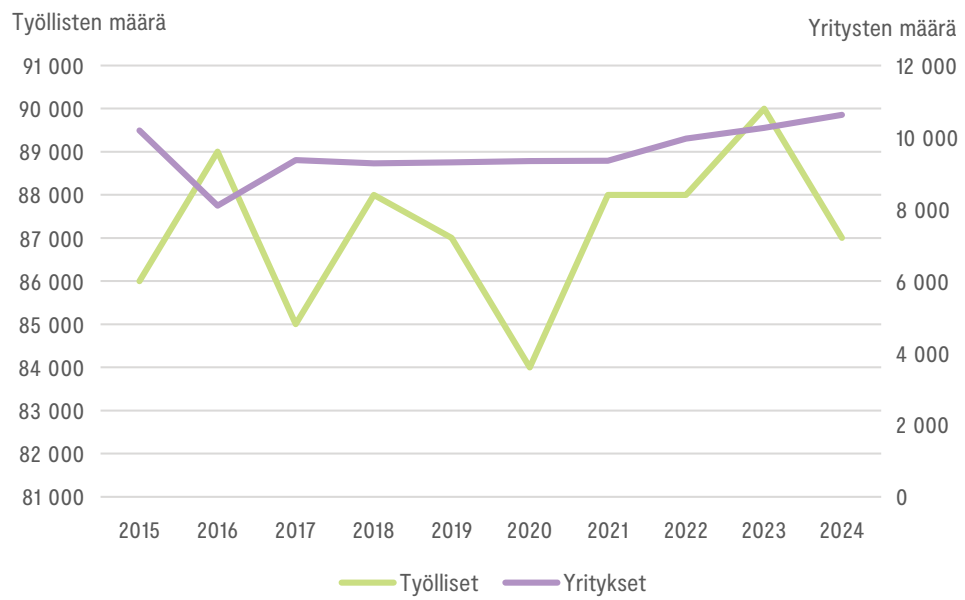

SATAKUNTA

Noin 10 500 Satakuntaan rekisteröityä yritystä maksoi ja tilitti veroja Verohallinnolle vuonna 2024. Satakuntalaisten yritysten lukumäärä on kasvanut hienoisesti vuosina 2015–2024.

Maakunnassa asuvien työllisten määrä oli vuonna 2024 noin 94 000. Maakunnan työllisten määrä on pysynyt ennallaan viimeisten vuosien aikana.

Satakuntalaisten yritysten verokädenjälki vuodelta 2024 oli 1,4 miljardia euroa. Suurimmat verovirrat kertyivät arvonlisäverosta, palkkojen ennakonpidätyksistä ja eläkevakuutusmaksuista. Maakuntakohtaisessa verokädenjäljessä ei ole mukana ympäristöveroja.

Satakuntalaisten yritysten kerryttämä verokädenjälki on kasvanut vuosina 2017–2024. Sekä palkoista pidätettyjen ennakkoverojen määrä että eläkevakuutusmaksut olivat kasvussa vuonna 2024. Muiden kuin palkkaan kohdistuvien verojen yhteissumma nousi arvonlisäveron ja yritysten maksaman yhteisöveron määrän kasvun seurauksena.

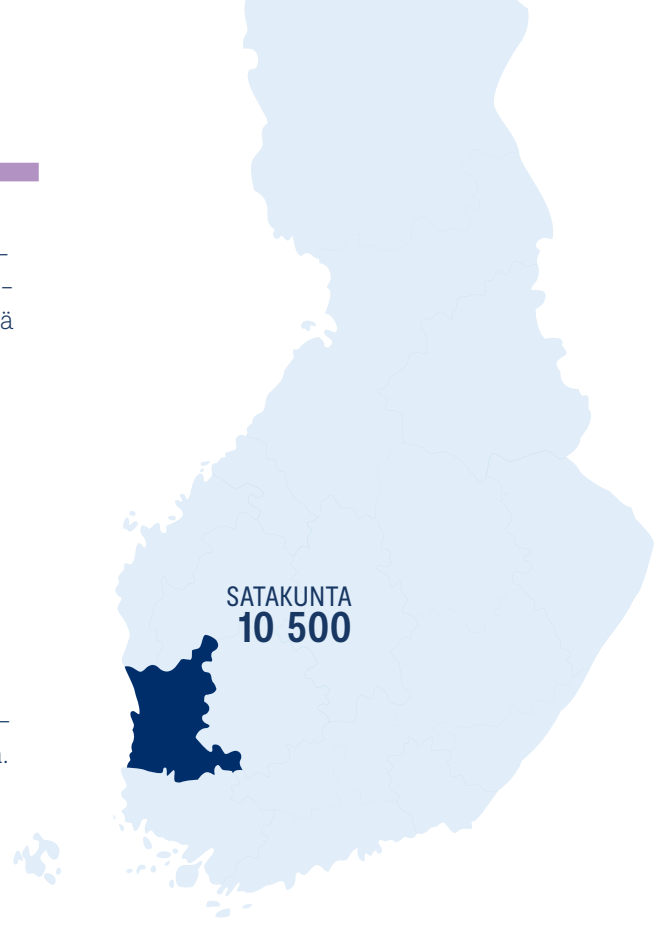

Verokädenjälki

1,4 mrd. €

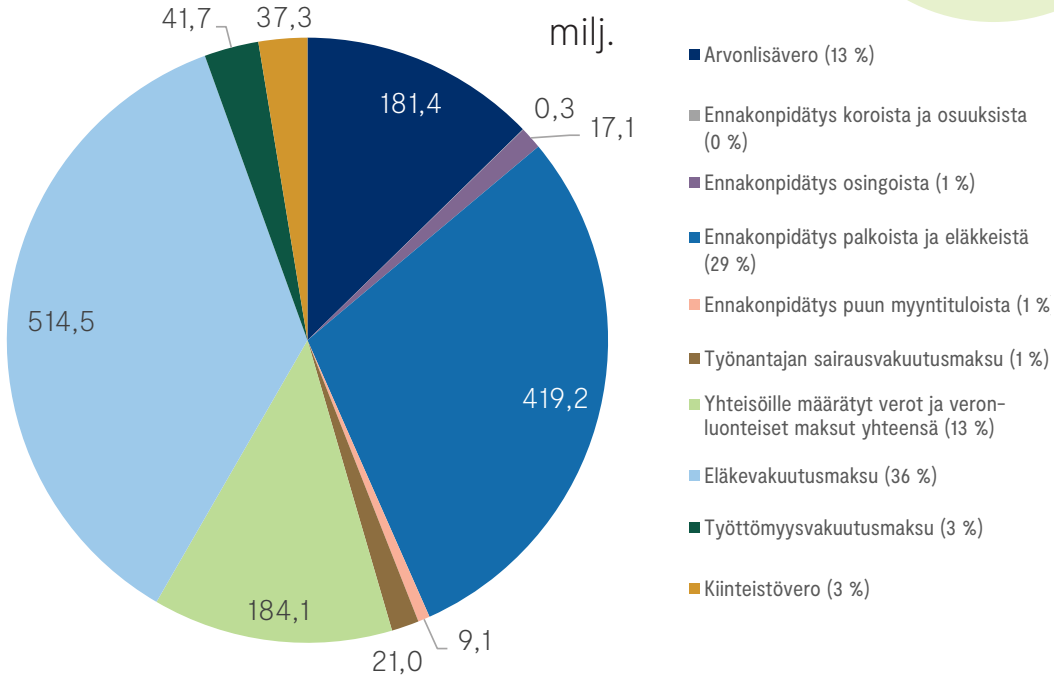

Satakuntalaisten yritysten verokädenjälki 2017–2024

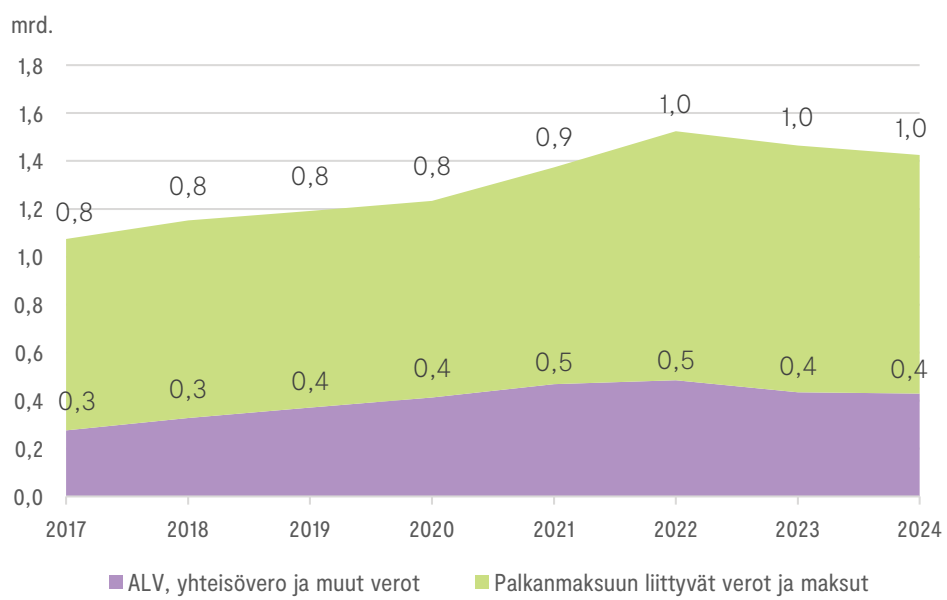

Työlliset ja yritykset

ETELÄ-POHJANMAA

Lähes 12 000 Etelä-Pohjanmaalle rekisteröityä yritystä maksoi ja tilitti veroja Verohallinnolle vuonna 2024. Eteläpohjalaisten yritysten lukumäärä on ollut tasaisessa kasvussa viime vuosina.

Maakunnassa asuvien työllisten määrä oli vuonna 2024 noin 84 000. Maakunnan työllisten määrä on ollut 84 000–88 000 vuosina 2021–2024.

Etelä-Pohjanmaalle rekisteröityjen yritysten verokädenjälki vuodelta 2024 oli noin 1,4 miljardia euroa. Suurimmat verovirrat kertyivät arvonlisäverosta, palkkojen ennakonpidätyksistä ja eläkevakuutusmaksuista. Maakuntakohtaisessa verokädenjäljessä ei ole mukana ympäristöveroja.

Eteläpohjalaisten yritysten kerryttämä verokädenjälki on kasvanut vuosi vuodelta 2020-luvun ajan. Sekä tilitetyn arvonlisäveron että yritysten voitoista maksetun yhteisöveron määrät nousivat vuonna 2024. Myös palkoista pidätetyt ennakkoverot ja eläkevakuutusmaksut ovat jatkaneet kasvuaan.

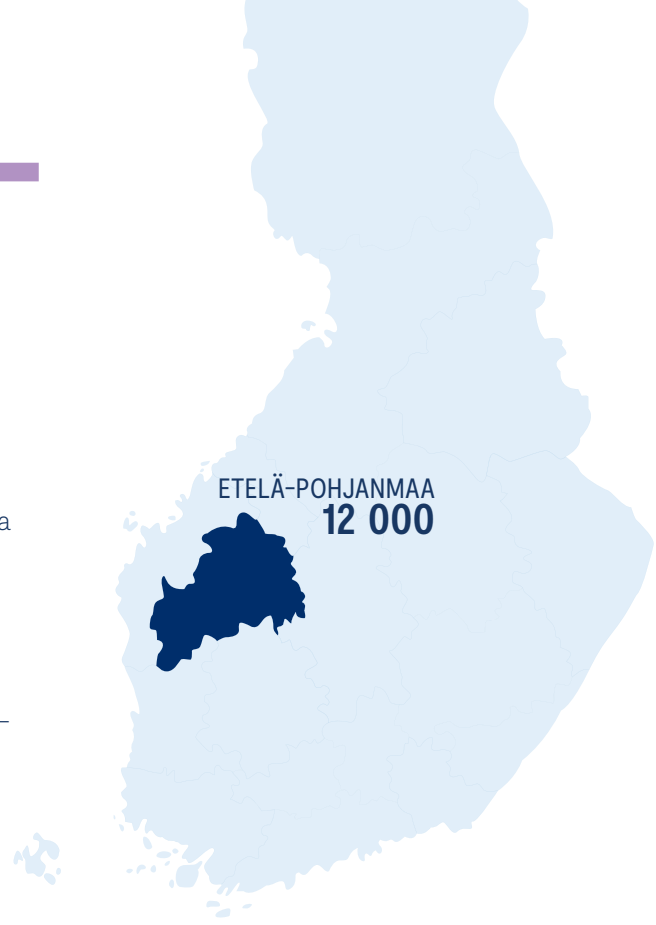

Verokädenjälki

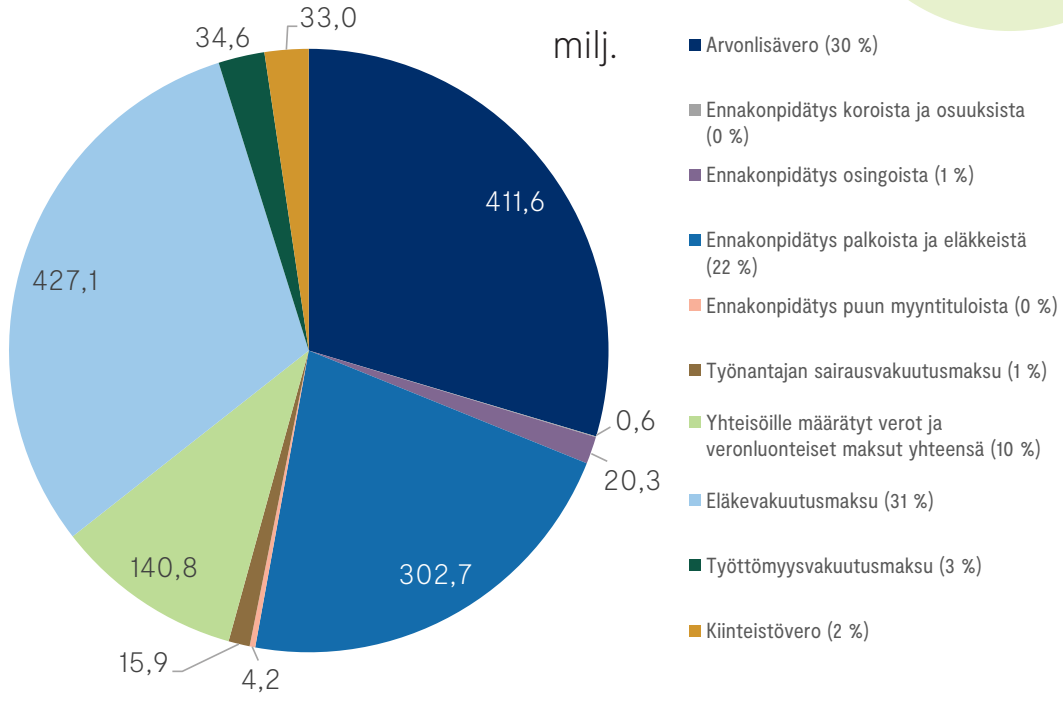

1,4 mrd. €

Eteläpohjalaisten yritysten verokädenjälki 2017–2024

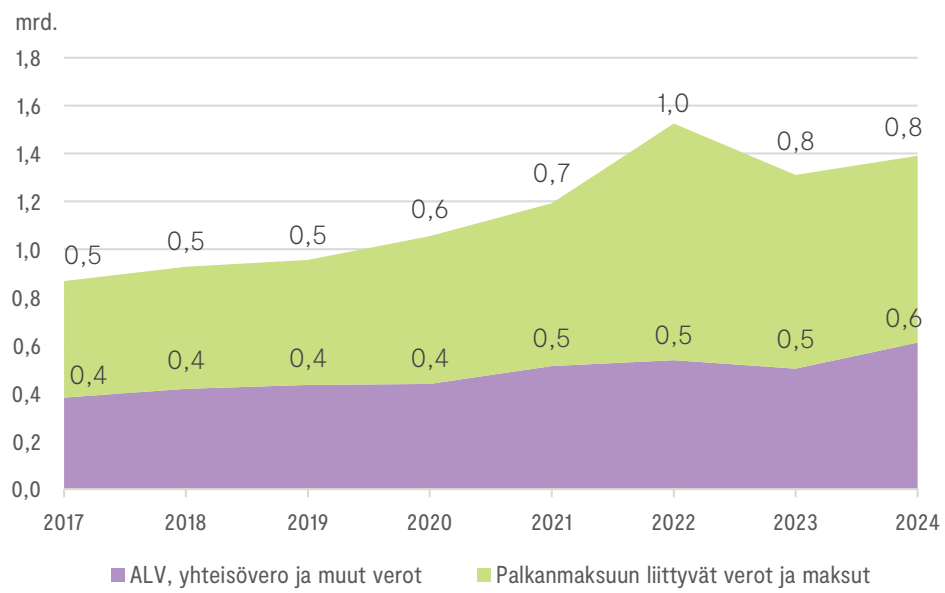

Työlliset ja yritykset

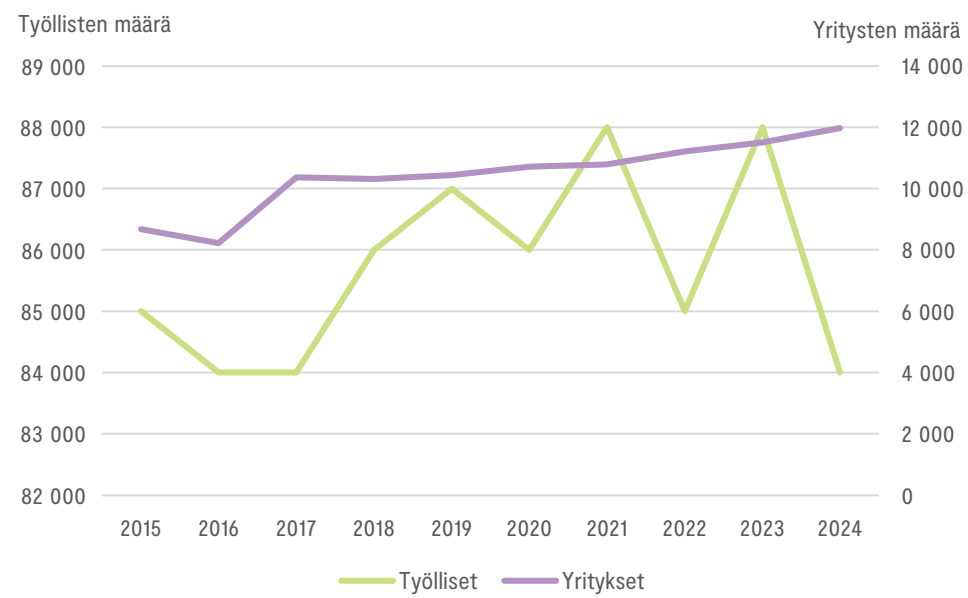

KANTA-HÄME

Noin 8 000 Kanta-Hämeeseen rekisteröityä yritystä maksoi ja tilitti veroja Verohallinnolle vuonna 2024. Kantahämäläisten yritysten lukumäärä kääntyi nousuun vuosina 2022–2024.

Maakunnassa asuvien työllisten määrä oli vuonna 2024 noin 78 000. Maakunnan työllisten määrä kääntyi nousuun vuosien 2023–2024 aikana.

Kantahämäläisten yritysten verokädenjälki vuodelta 2024 oli 1,2 miljardin euron suuruinen. Suurimmat verovirrat kertyivät arvonlisäverosta, palkkojen ennakonpidätyksistä ja eläkevakuutusmaksuista. Maakuntakohtaisessa verokädenjäljessä ei ole mukana ympäristöveroja.

Kantahämäläisten yritysten kerryttämä verokädenjälki on pysynyt vakaana vuosina 2023–2024.

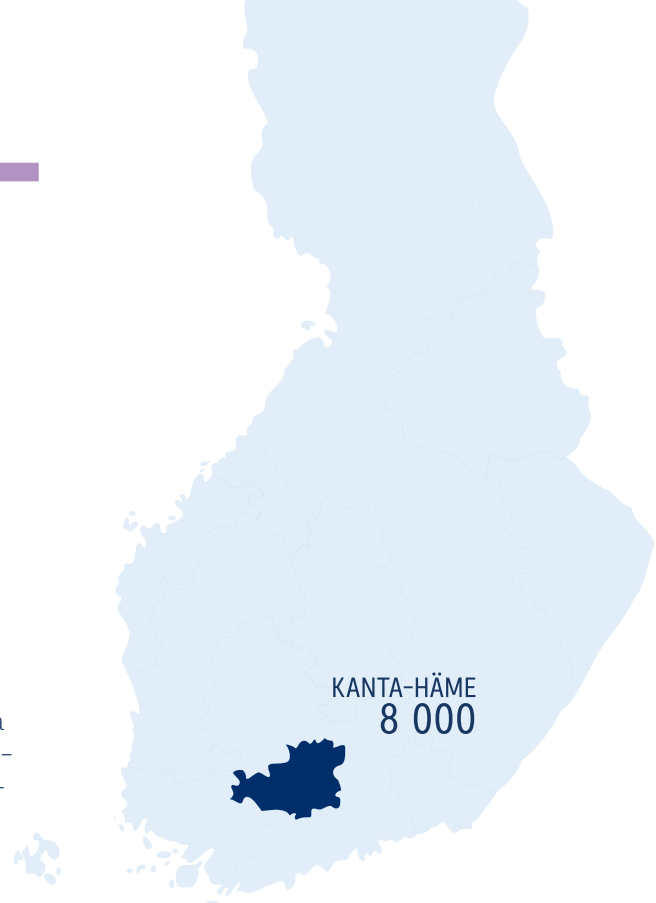

1,2 mrd. €

Verokädenjälki

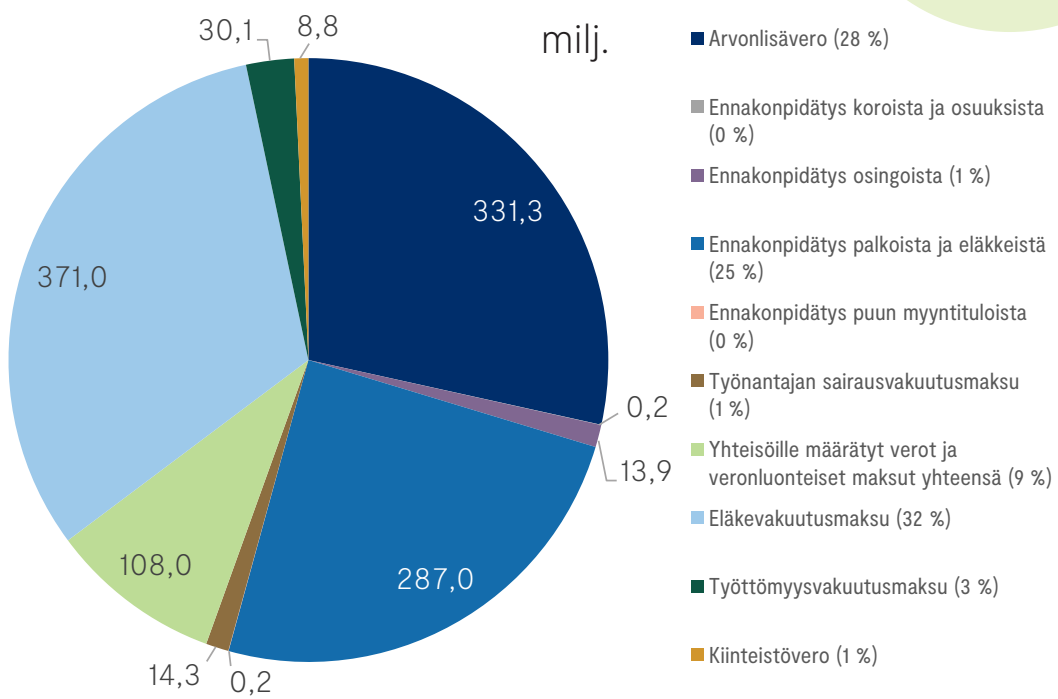

Kantahämäläisten yritysten verokädenjälki 2017–2024

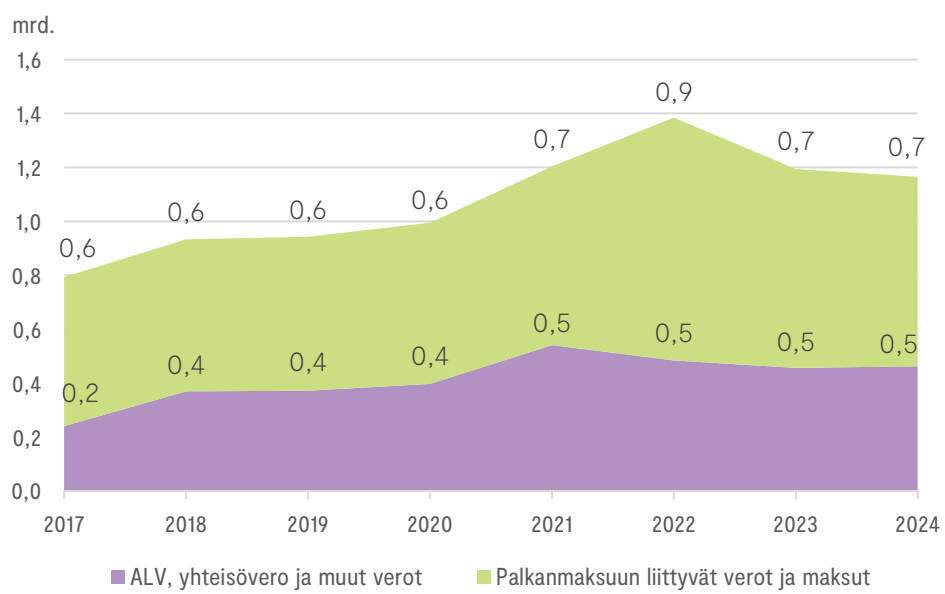

Työlliset ja yritykset

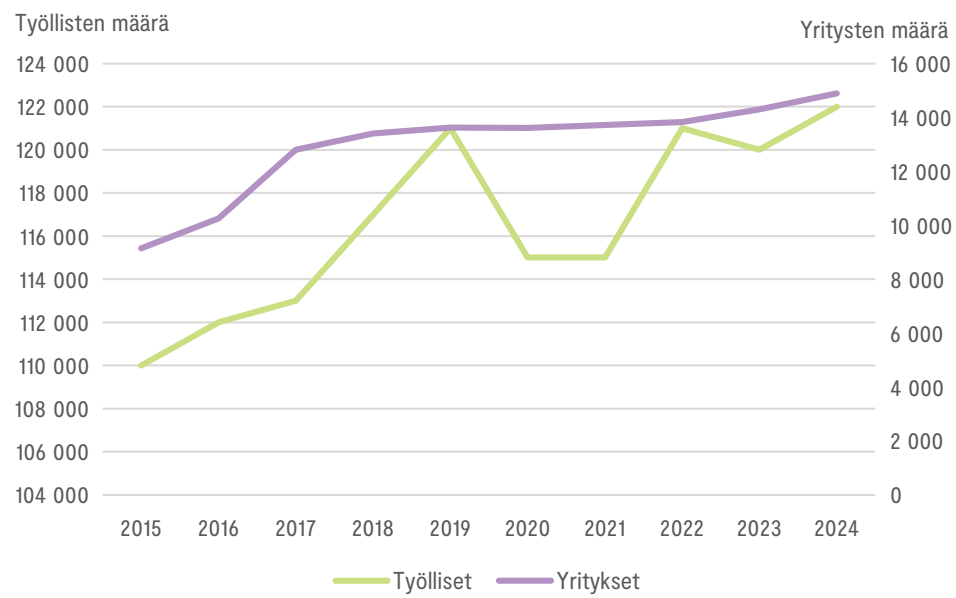

POHJANMAA

Yli 11 000 Pohjanmaalle rekisteröityä yritystä maksoi ja tilitti veroja Verohallinnolle vuonna 2024. Pohjalaisyritysten lukumäärä on kasvanut vuosina 2015–2024.

Maakunnassa asuvien työllisten määrä oli vuonna 2024 noin 88 000. Työllisten määrä on kasvanut 83 000:sta 88 000:een vuosina 2020–2024.

Pohjanmaalle rekisteröityjen yritysten verokädenjälki vuodelta 2024 oli 1,2 miljardia euroa. Suurimmat verovirrat kertyivät palkkojen ennakonpidätyksistä, eläkevakuutusmaksuista ja yhteisöveroista. Pohjalaisyritysten tilittämän arvonlisäveron määrä oli pieni, mikä selittyy vientiyritysten merkittävällä määrällä maakunnassa. Vientikauppa on säädetty arvonlisäverottomaksi, ja myös tavaran myynti toiseen EU-maahan on tietyin edellytyksin arvonlisäveroton Suomessa.

Maakuntakohtaisessa verokädenjäljessä ei ole mukana ympäristöveroja.

Pohjalaisyritysten kerryttämä verokädenjälki kääntyi jälleen kasvuun vuonna 2023 koronapandemiasta aiheutuneen notkahduksen jälkeen. Erityisesti palkoista pidätetyt ennakkoverot ja eläkevakuutusmaksut nousivat vuonna 2024 työllisten määrän kasvaessa.

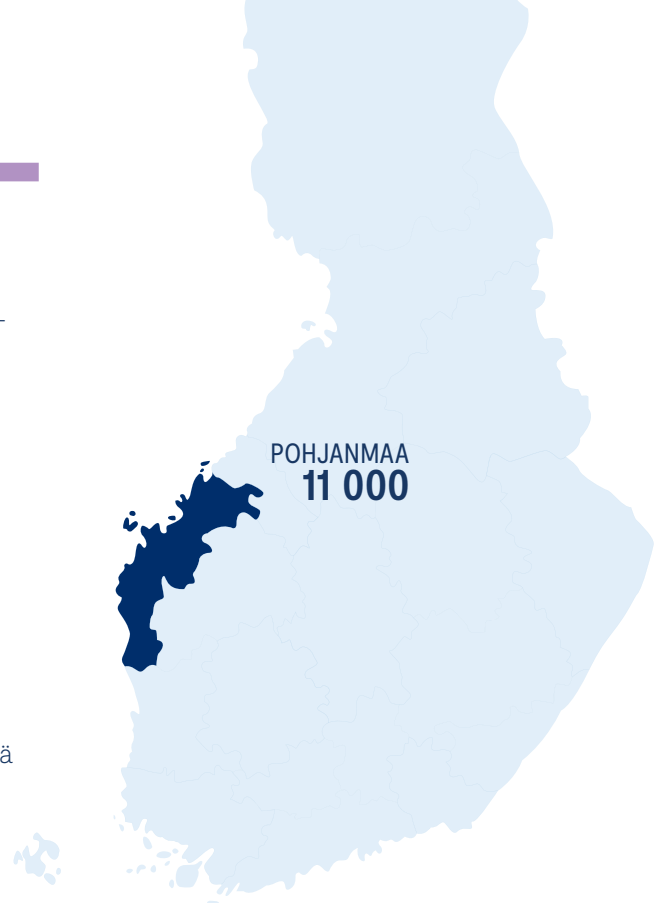

Pohjalaisyritysten verokädenjälki 2017–2024

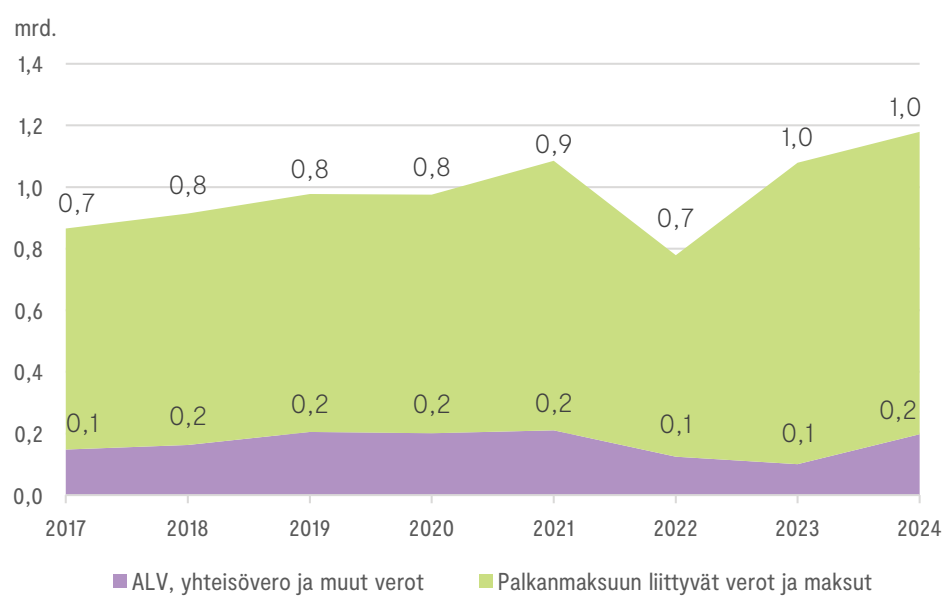

1,2 mrd. €

Verokädenjälki

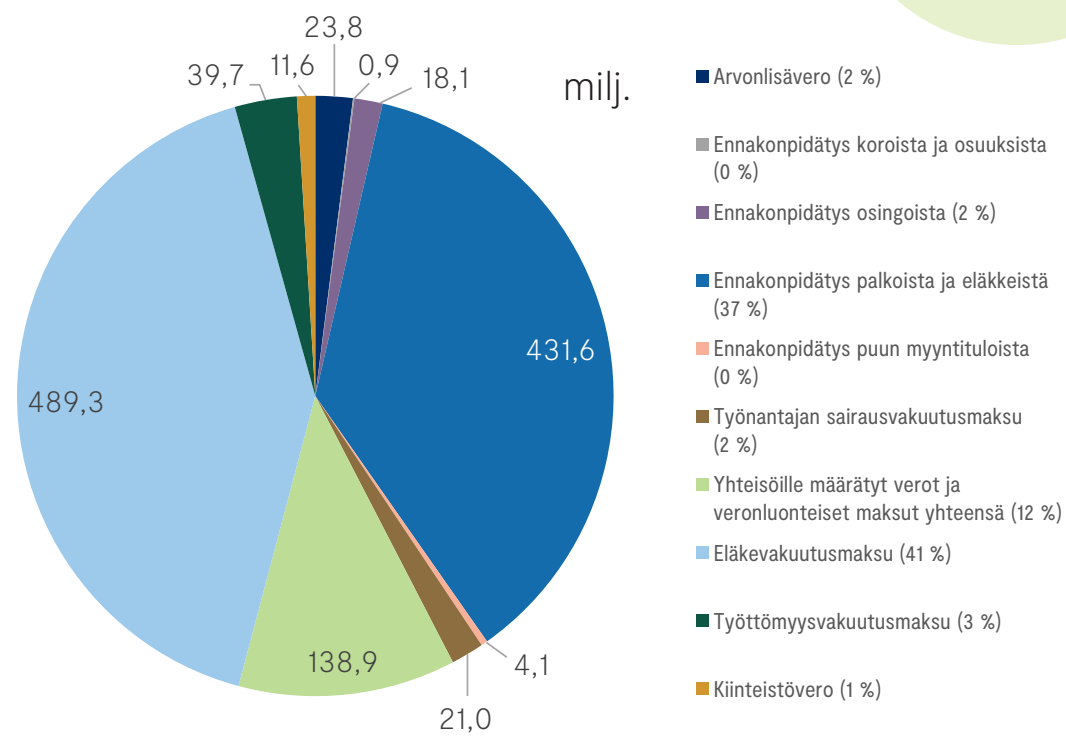

Työlliset ja yritykset

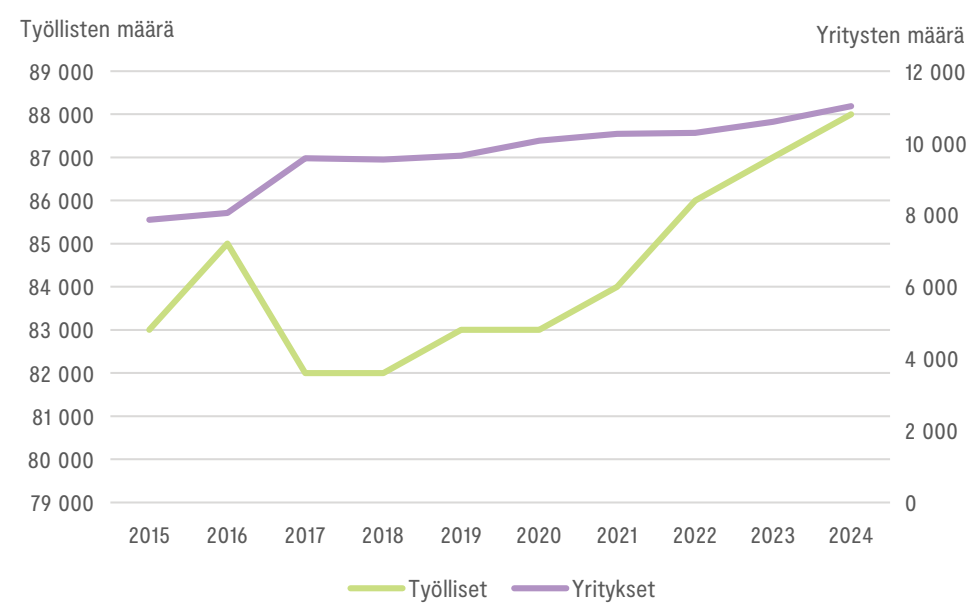

POHJOIS-KARJALA

Lähes 9 000 Pohjois-Karjalaan rekisteröityä yritystä maksoi ja tilitti veroja Verohallinnolle vuonna 2024. Pohjoiskarjalaisten yritysten lukumäärä on kasvanut yhtäjaksoisesti vuodesta 2015 vuoteen 2024.

Maakunnassa asuvien työllisten määrä oli vuonna 2024 noin 67 000. Maakunnan työllisten määrä on vaihdellut vuosien 2021–2024 aikana 66 000–71 000 työllisen välillä. Vuonna 2024 työllisten määrä oli 66 000, kun vielä vuonna 2022 työllisiä oli 71 000.

Pohjois-Karjalaan rekisteröityjen yritysten verokädenjälki vuodelta 2024 oli 1,1 miljardia euroa. Suurimmat verovirrat kertyivät arvonlisäverosta, palkkojen ennakonpidätyksistä ja eläkevakuutusmaksuista. Maakuntakohtaisessa verokädenjäljessä ei ole mukana ympäristöveroja.

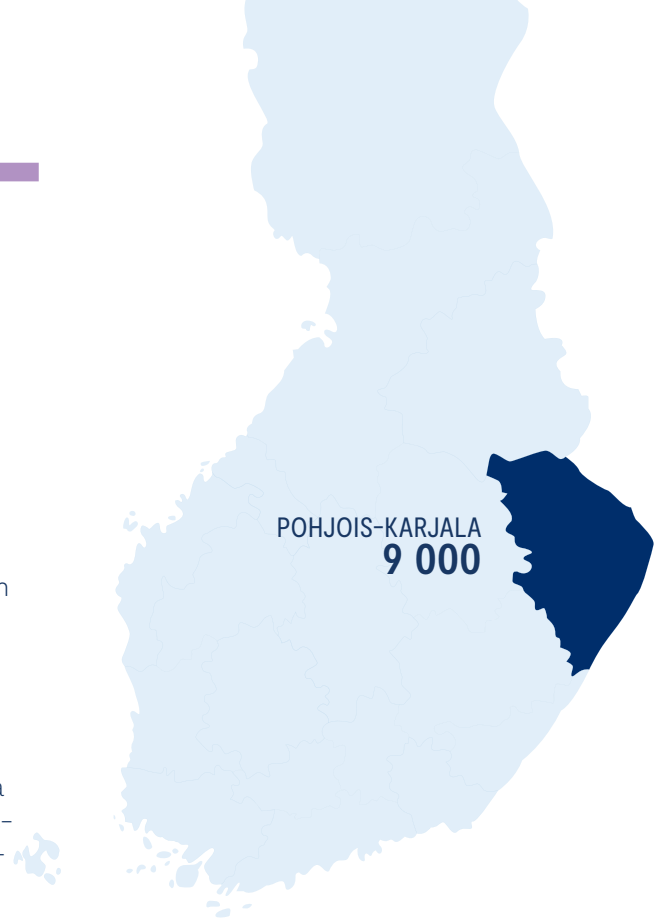

Pohjoiskarjalaisten yritysten kerryttämä verokädenjälki on kasvanut 2020-luvulla. Palkoista pidätetyt ennakkoverot ja eläkevakuutusmaksut sekä tilitetyt arvonlisäverot nousivat vuonna 2024. Yritysten maksaman yhteisöveron määrä pysyi ennallaan 2024.

Verokädenjälki

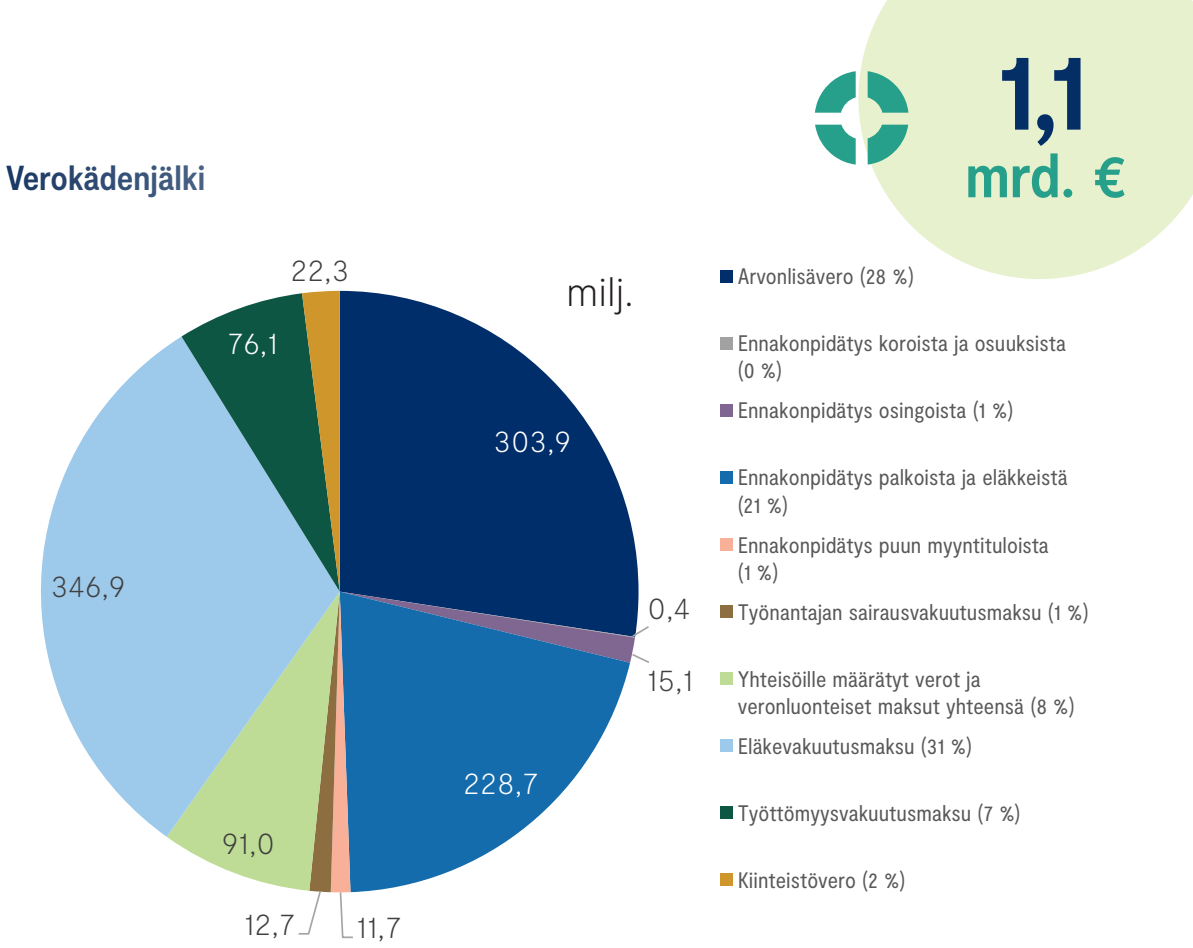

Pohjoiskarjalaisten yritysten verokädenjälki 2017–2024

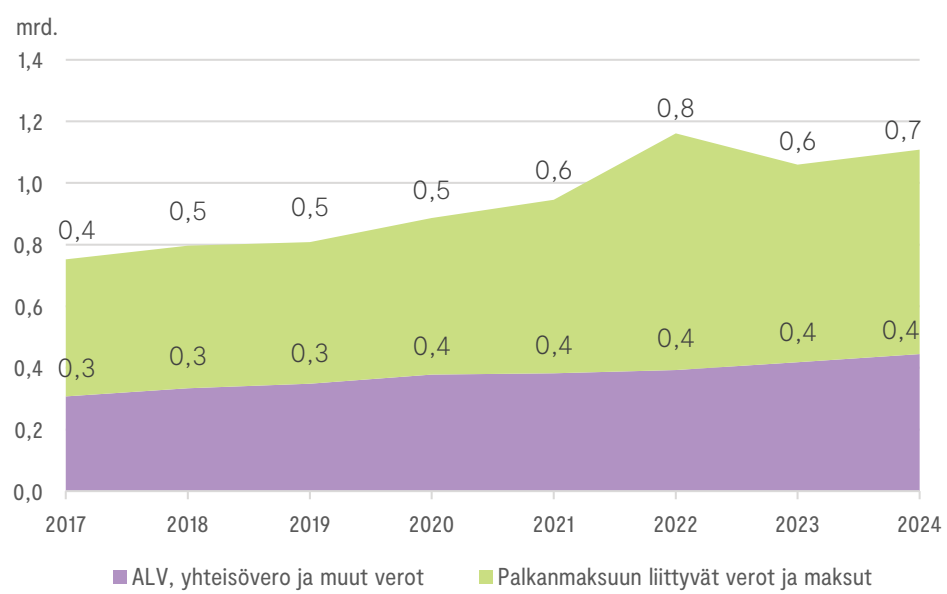

Työlliset ja yritykset

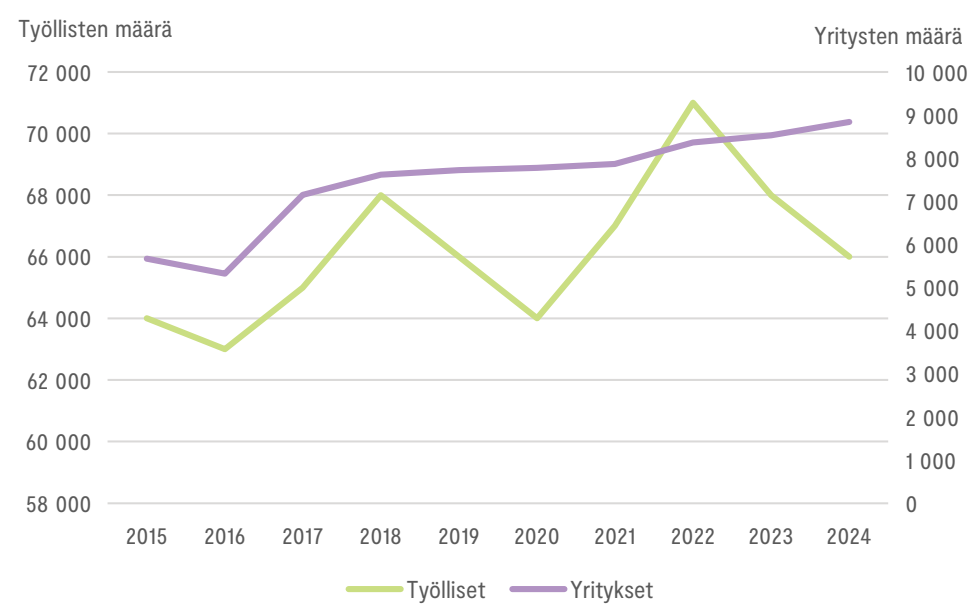

ETELÄ-SAVO

Lähes 9 000 Etelä-Savoon rekisteröityä yritystä maksoi ja tilitti veroja Verohallinnolle vuonna 2024. Eteläsavolaisten yritysten lukumäärä oli kasvussa vuosina 2022–2024.

Maakunnassa asuvien työllisten määrä oli vuonna 2024 noin 54 000. Maakunnan työllisten määrä on on pysynyt ennallaan viime vuosina.

Etelä-Savoon rekisteröityjen yritysten verokädenjälki vuodelta 2024 oli 800 miljoonaa euroa. Suurimmat verovirrat kertyivät arvonlisäverosta, palkkojen ennakonpidätyksistä ja eläkevakuutusmaksuista. Maakuntakohtaisessa verokädenjäljessä ei ole mukana ympäristöveroja.

Eteläsavolaisten yritysten kerryttämä verokädenjälki on pysynyt ennallaan viime vuosina. Palkanmaksuun liittyvien verojen ja maksujen määrät olivat kasvussa, kun taas arvonlisäverojen määrä laski hieman.

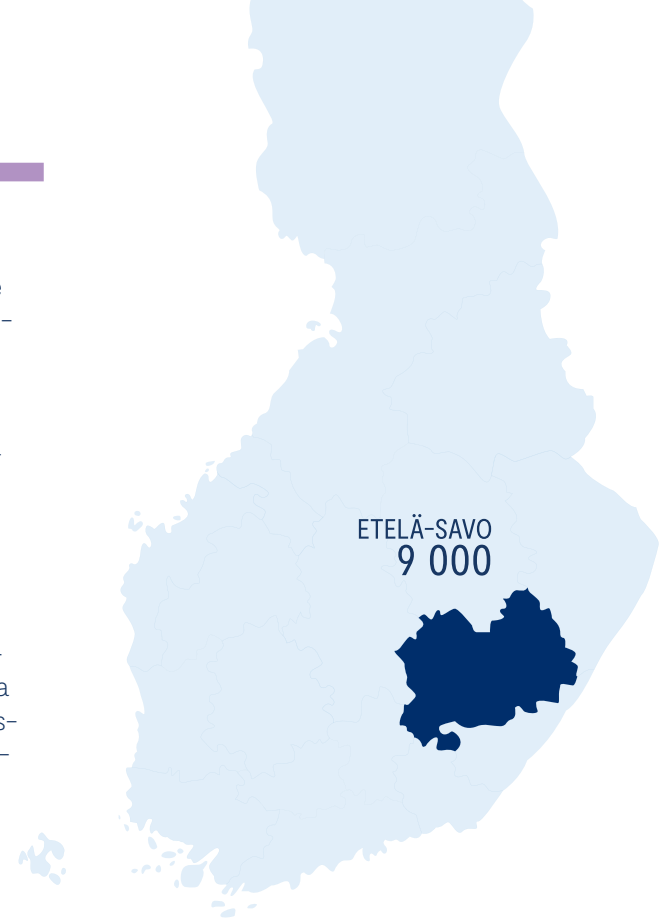

Verokädenjälki

800 milj. €

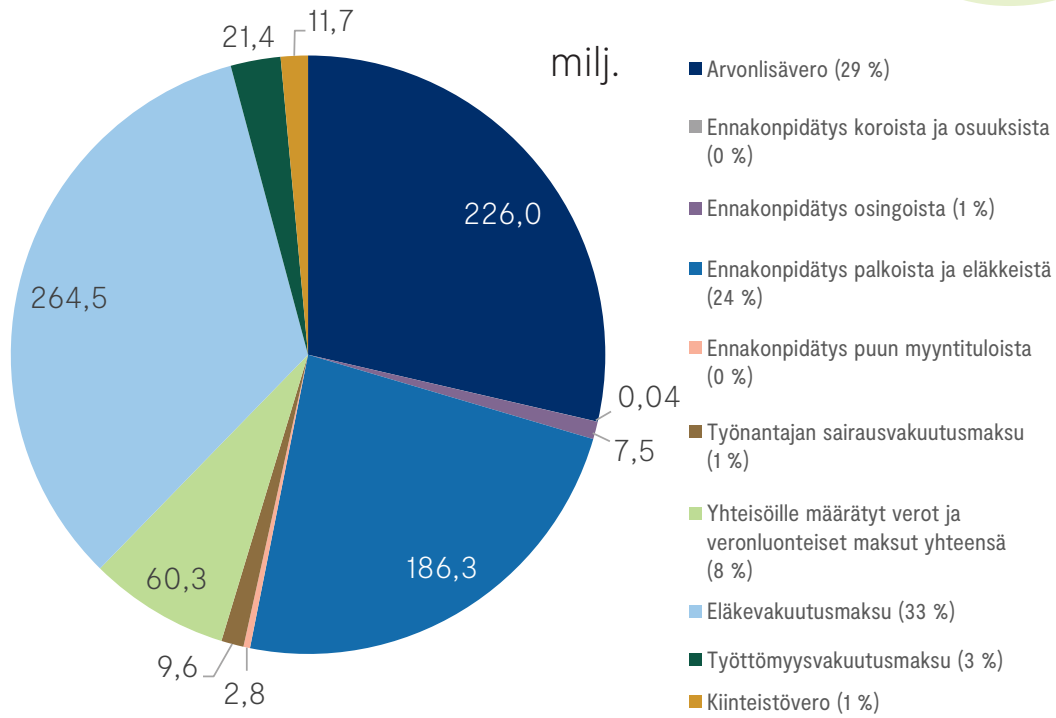

Eteläsavolaisten yritysten verokädenjälki 2017–2024

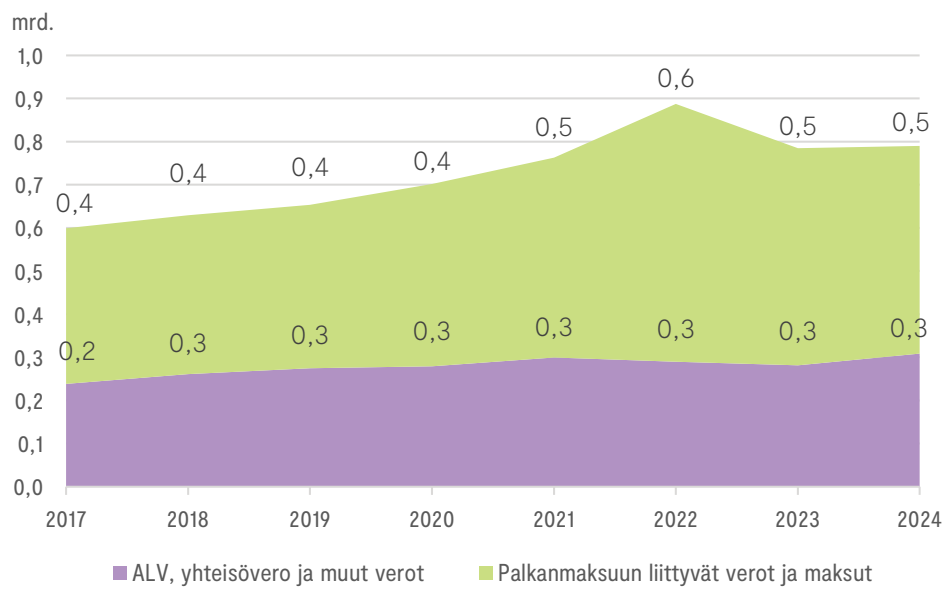

Työlliset ja yritykset

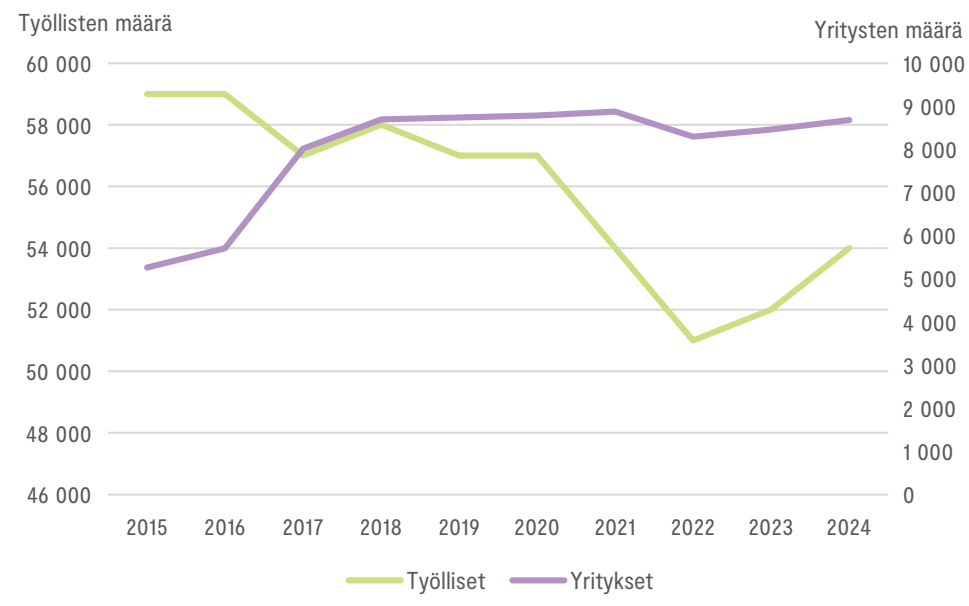

KYMENLAAKSO

Lähes 7 500 Kymenlaaksoon rekisteröityä yritystä maksoi ja tilitti veroja Verohallinnolle vuonna 2024. Kymenlaaksolaisten yritysten lukumäärä kääntyi nousuun vuonna 2023.

Maakunnassa asuvien työllisten määrä oli vuonna 2024 noin 63 000. Maakunnan työllisten määrä on ollut laskussa viime vuosina.

Kymenlaaksoon rekisteröityjen yritysten verokädenjälki vuodelta 2024 oli noin 800 miljoonaa euroa. Suurimmat verovirrat kertyivät palkkojen ennakonpidätyksistä ja eläkevakuutusmaksuista sekä arvonlisäveroista. Maakuntakohtaisessa verokädenjäljessä ei ole mukana ympäristöveroja.

Kymenlaaksolaisten yritysten kerryttämä verokädenjälki on pysynyt tasaisena viime vuosina. Yritysten palkan maksuun liittyvät verot ja maksut ovat olleet pienessä nousussa.

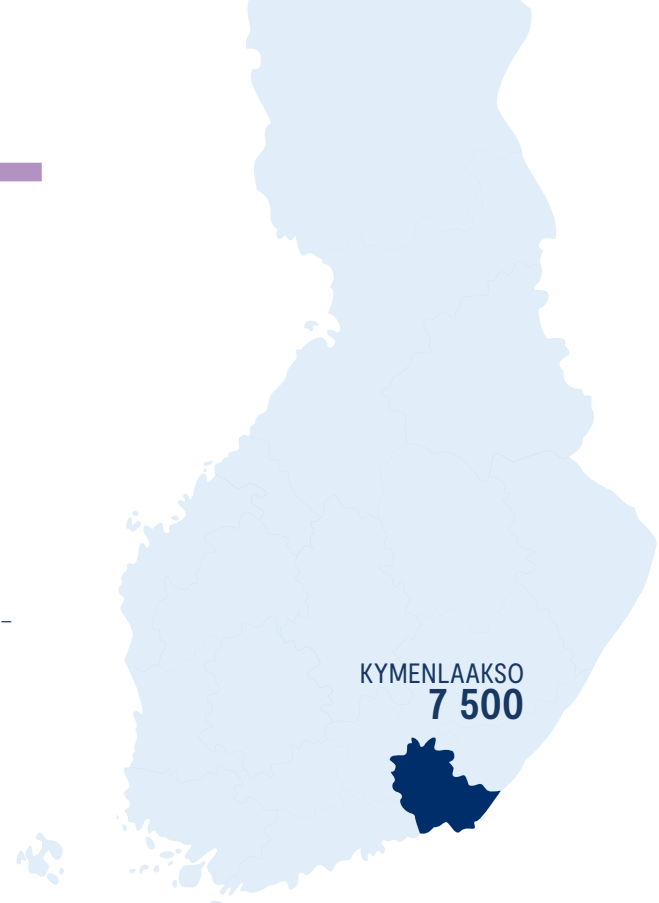

800 milj. €

Verokädenjälki

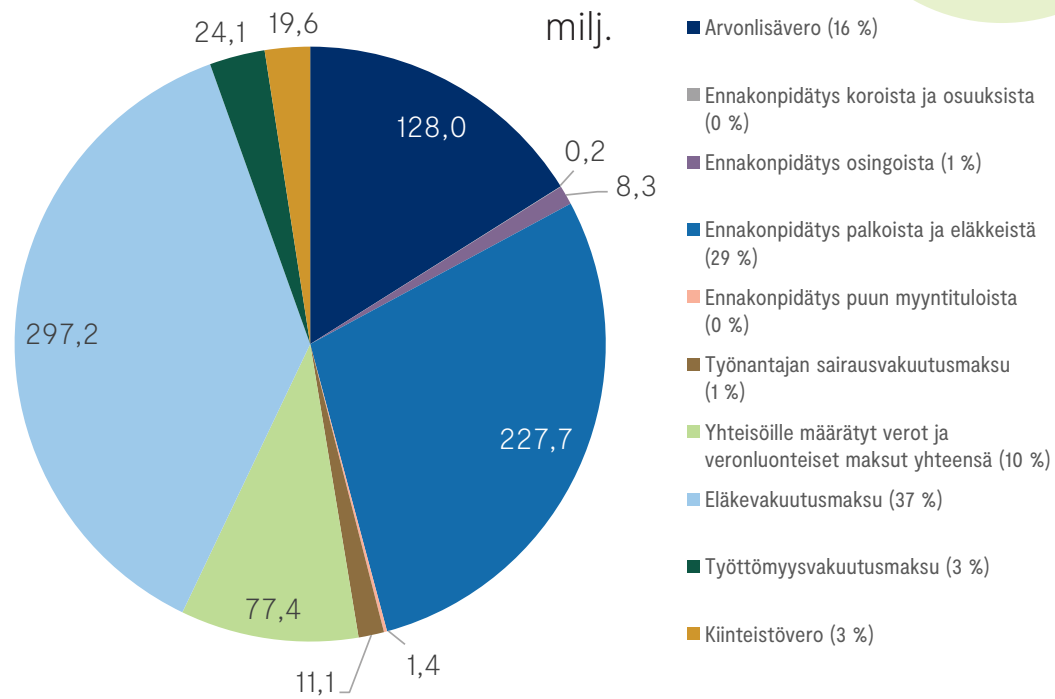

Kymenlaaksolaisten yritysten verokädenjälki 2017–2024

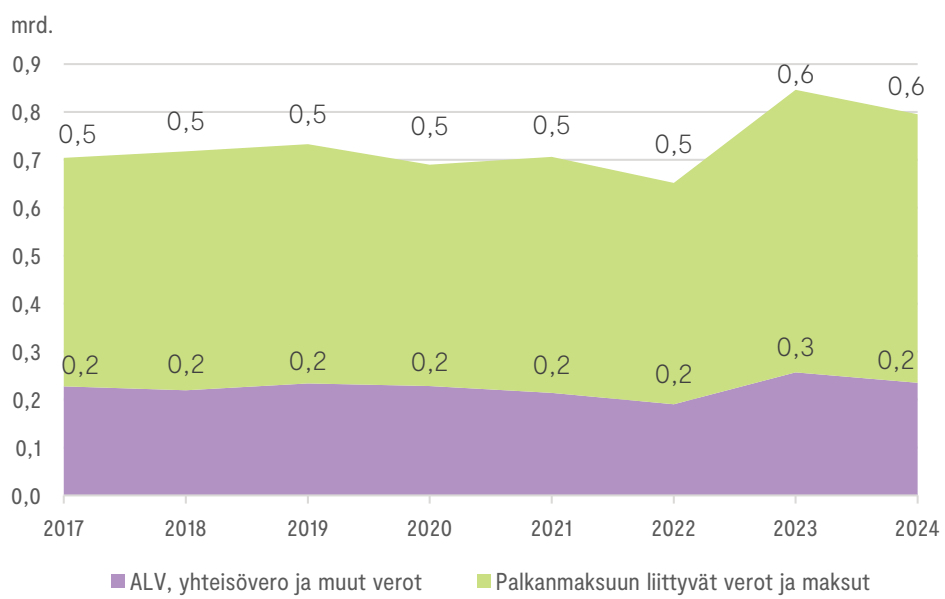

Työlliset ja yritykset

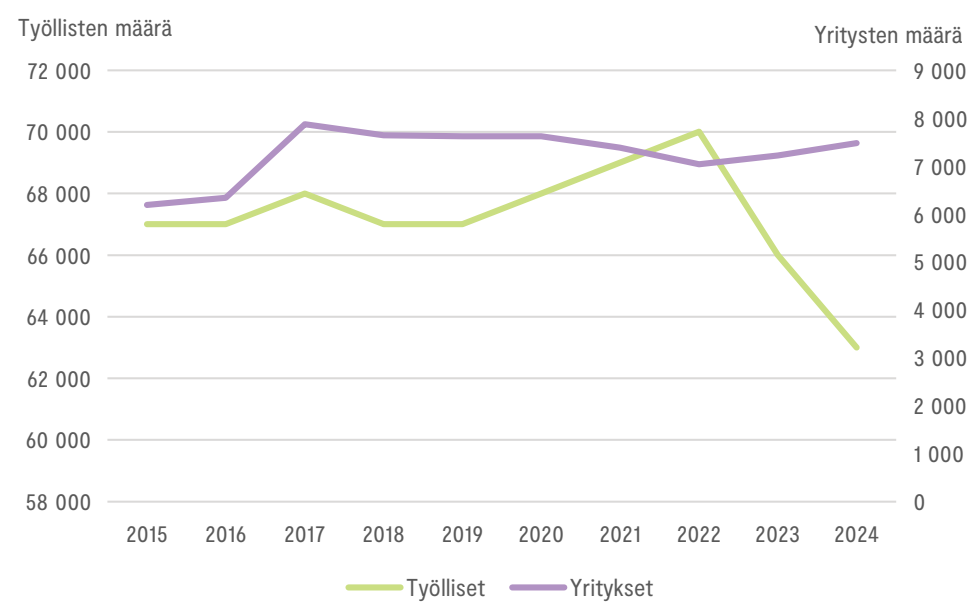

LAPPI

Lähes 11 000 Lappiin rekisteröityä yritystä maksoi ja tilitti veroja Verohallinnolle vuonna 2024. Lappilaisyritysten lukumäärä on ollut vahvassa kasvussa 2020-luvun ajan.

Maakunnassa asuvien työllisten lukumäärä oli vuonna 2024 noin 78 000. Työllisten määrä on vaihdellut 75 000–80 000 välillä vuosina 2020–2024.

Lappiin rekisteröityjen yritysten verokädenjälki vuodelta 2024 oli noin 800 miljoonaa euroa. Suurimmat verovirrat kertyivät palkkojen ennakonpidätyksistä ja eläkevakuutusmaksuista. Lappilaisyritysten tilittämän arvonlisäveron määrä oli negatiivinen, mikä selittyy vientiyritysten merkittävällä määrällä maakunnassa. Vientikauppa on säädetty arvonlisäverottomaksi, ja myös tavaran myynti toiseen EU-maahan on tietyin edellytyksin arvonlisäveroton Suomessa.

Maakuntakohtaisessa verokädenjäljessä ei ole mukana ympäristöveroja.

Lappilaisten yritysten kerryttämä verokädenjälki saavutti ennätystason 800 miljoonaa euroa vuonna 2024. Palkanmaksuun liittyvien verojen ja maksujen määrä on kasvanut työllisten määrän kasvun mukaisesti. Arvonlisäverojen määrä on ollut laskusuunnassa, kun taas yritysten voitoista maksettavan yhteisöveron määrä on nousussa.

Lappilaisten yritysten verokädenjälki 2017–2024

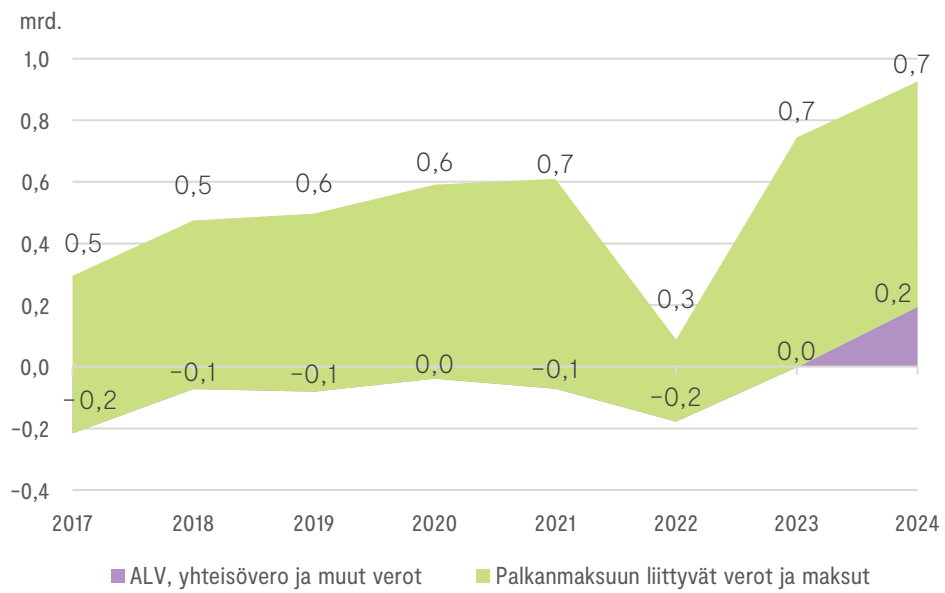

800 milj. €

Verokädenjälki

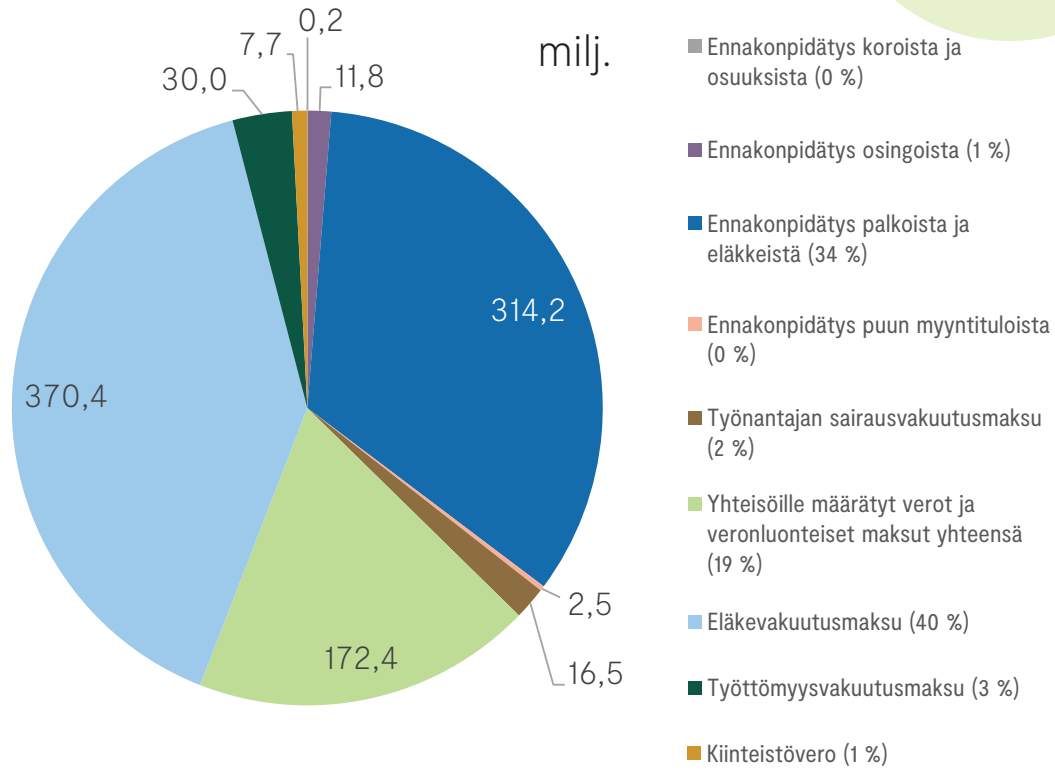

Työlliset ja yritykset

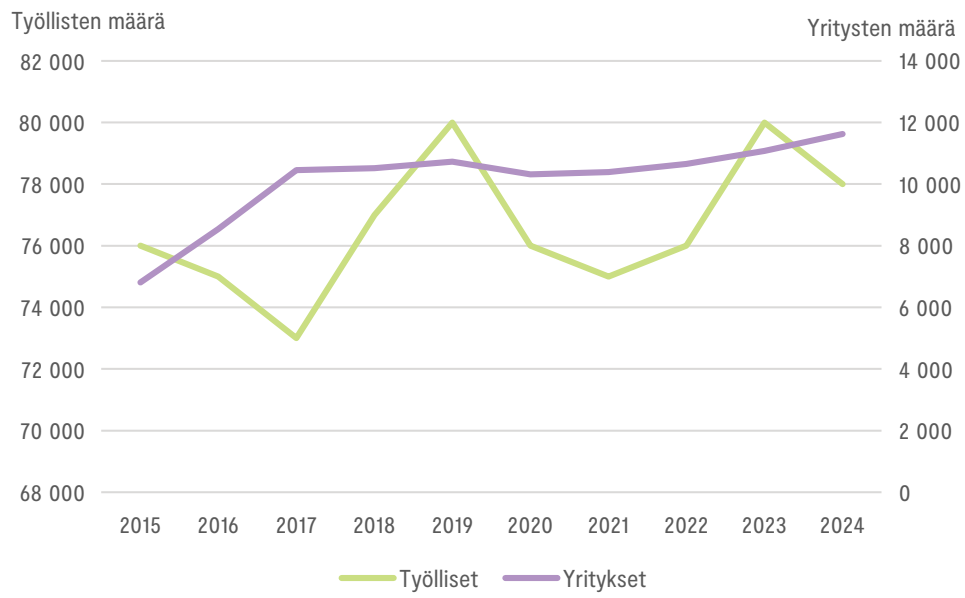

ETELÄ-KARJALA

Yli 6 300 Etelä-Karjalaan rekisteröityä yritystä maksoi ja tilitti veroja Verohallinnolle vuonna 2024. Eteläkarjalaisten yritysten lukumäärä kääntyi kasvuun vuosina 2023 ja 2024.

Maakunnassa asuvien työllisten määrä oli vuonna 2024 noin 54 000. Työllisten määrä on viime vuodet pysynyt ennallaan.

Etelä-Karjalaan rekisteröityjen yritysten verokädenjälki vuodelta 2024 oli noin 700 miljoonaa euroa. Suurimmat verovirrat kertyivät arvonlisäverosta, palkkojen ennakonpidätyksistä ja eläkevakuutusmaksuista. Maakuntakohtaisessa verokädenjäljessä ei ole mukana ympäristöveroja.

Eteläkarjalaisten yritysten kerryttämä verokädenjälki on pysynyt ennallaan viime vuodet. Tilitettyjen arvonlisäverojen määrä ja palkoista pidätetetyt ennakkoverot olivat kasvussa, kun taas yhteisöveron määrä on laskenut.

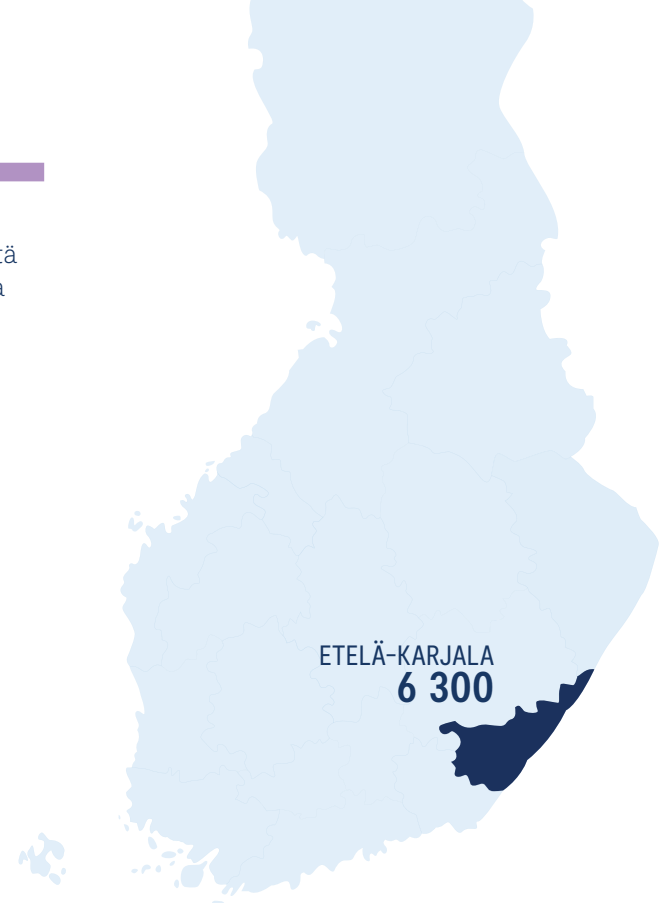

700 milj. €

Verokädenjälki

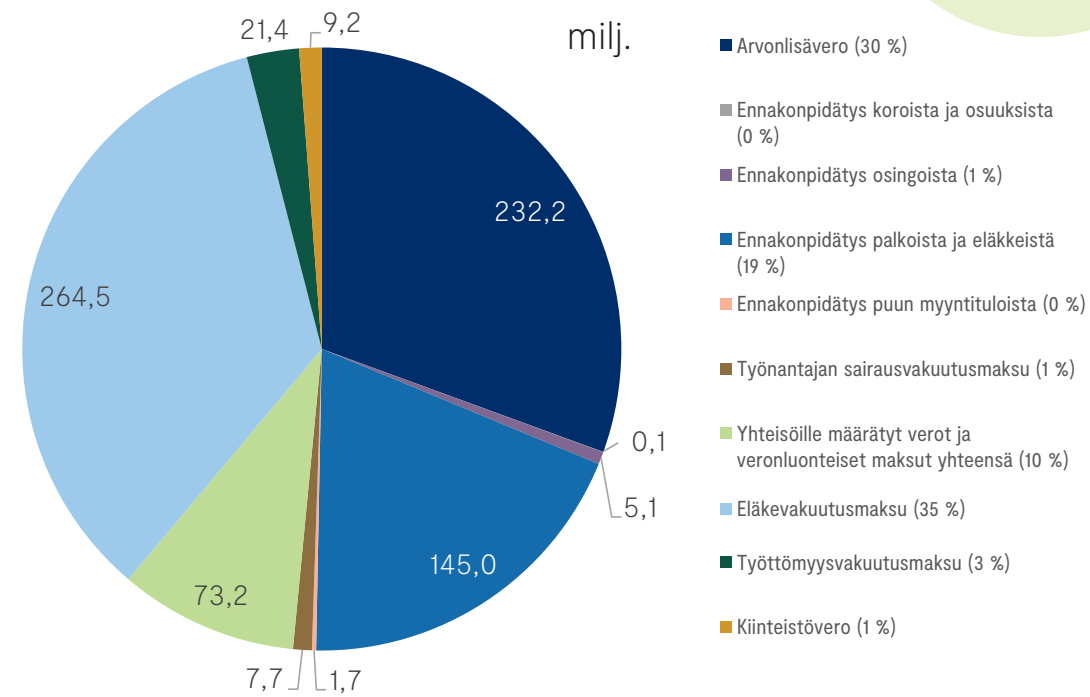

Eteläkarjalaisten yritysten verokädenjälki 2017–2024

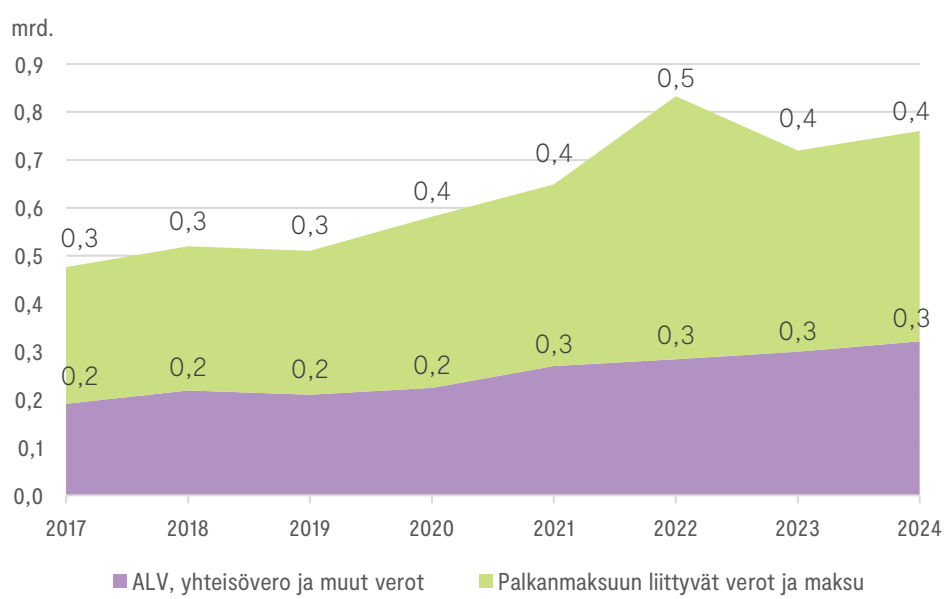

Työlliset ja yritykset

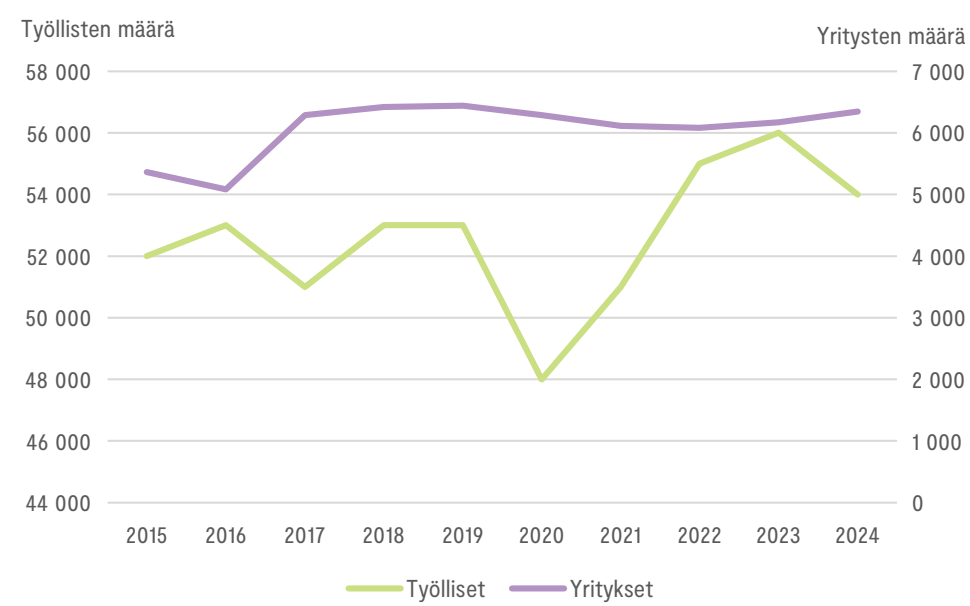

AHVENANMAA

Yli 2 500 Ahvenanmaalle rekisteröityä yritystä maksoi ja tilitti veroja Verohallinnolle vuonna 2024. Ahvenanmaalaisten yritysten lukumäärä on ollut pienessä kasvussa 2020-luvun ajan.

Maakunnassa asuvien työllisten lukumäärä oli vuonna 2024 noin 15 000. Työllisten määrä on pysynyt samalla tasolla 2020-luvun ajan.

Ahvenanmaalle rekisteröityjen yritysten verokädenjälki vuodelta 2024 oli noin 450 miljoonaa euroa. Suurimmat verovirrat kertyivät palkkojen ennakonpidätyksistä, eläkevakuutusmaksuista ja arvonlisäveroista. Ahvenanmaa ei kuulu Euroopan unionin arvonlisä- eikä valmisteveroalueeseen. Maakuntakohtaisessa verokädenjäljessä ei ole mukana ympäristöveroja.

Ahvenanmaalaisten yritysten kerryttämä verokädenjälki pysyi vuonna 2024 aiempien vuosien tasolla.

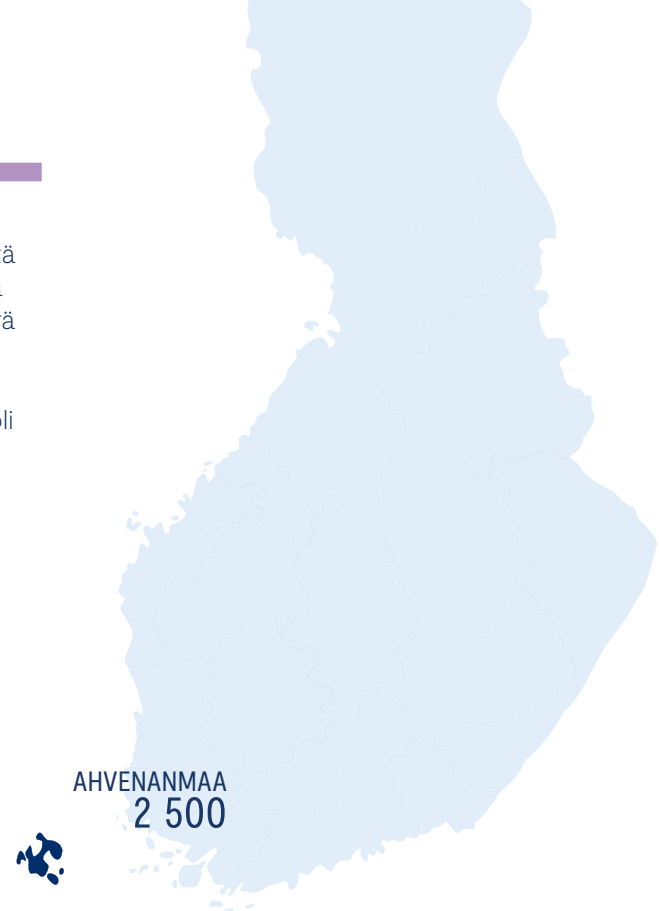

450 milj. €

Verokädenjälki

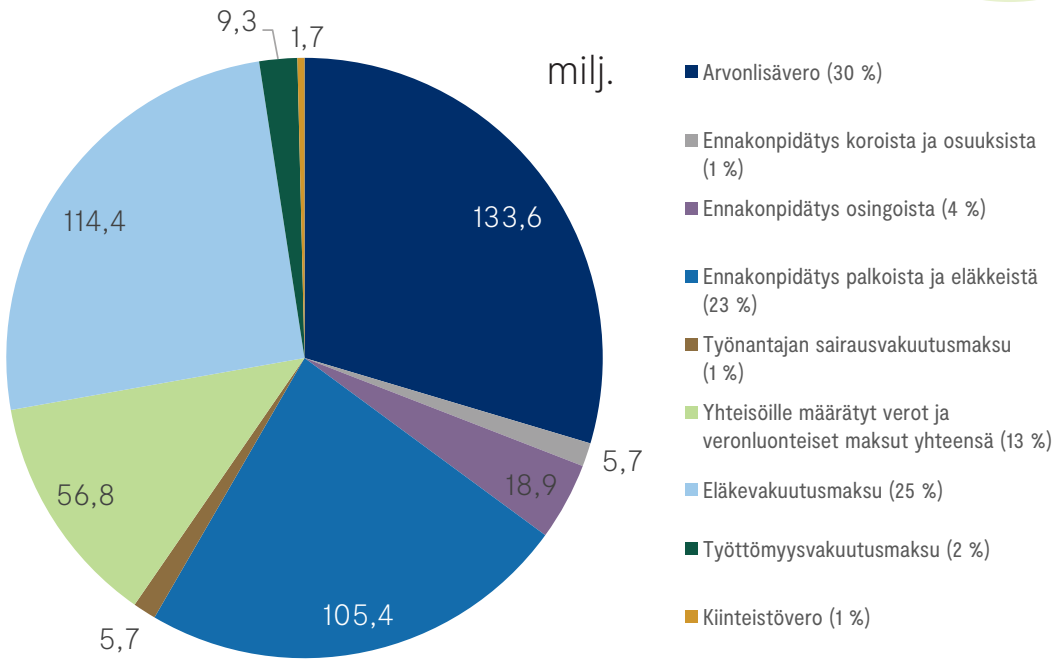

Ahvenanmaalaisten yritysten verokädenjälki 2017–2024

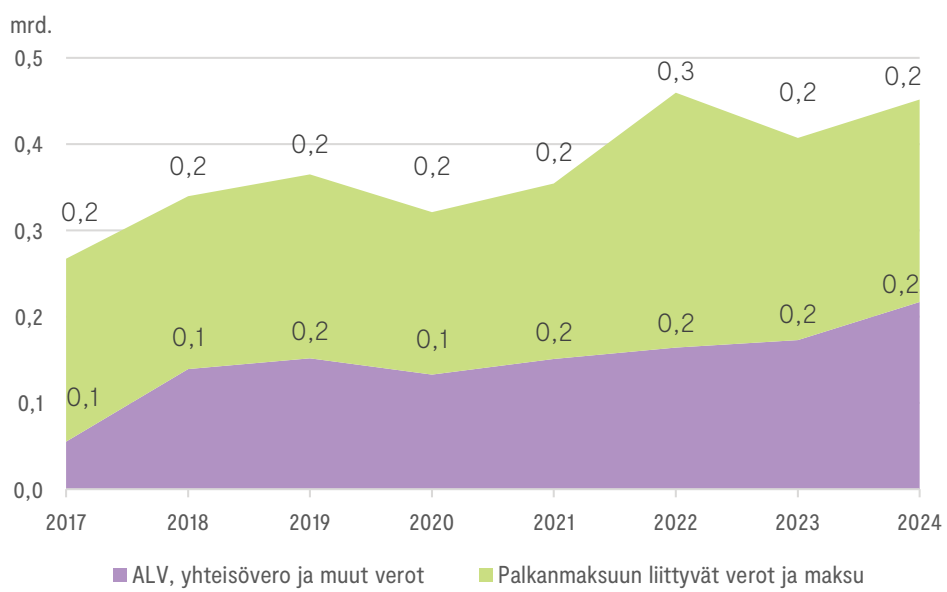

Työlliset ja yritykset

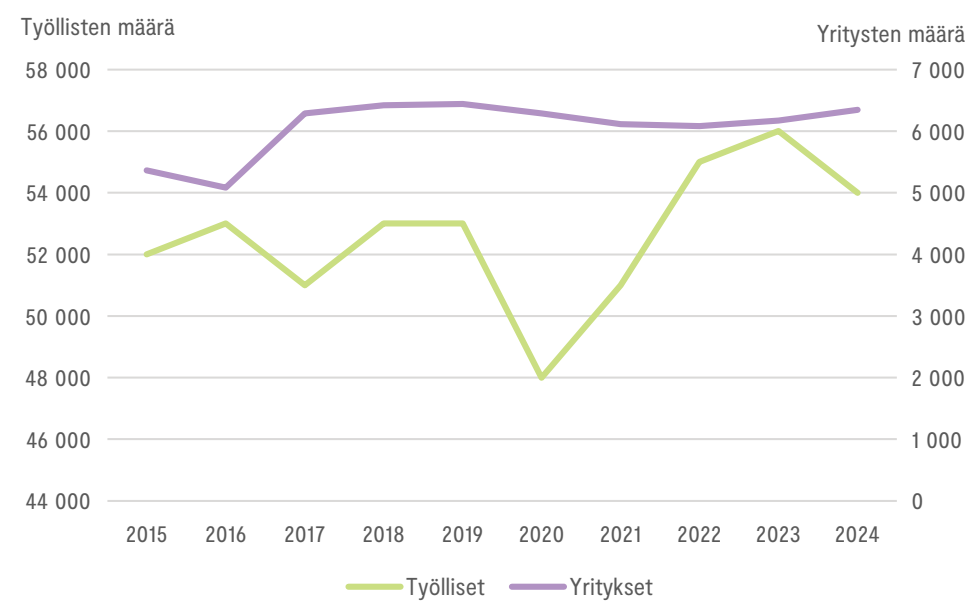

KESKI-POHJANMAA

Lähes 4 000 Keski-Pohjanmaalle rekisteröityä yritystä maksoi ja tilitti veroja Verohallinnolle vuonna 2024. Keskipohjalaisten yritysten lukumäärä on ollut hyvässä kasvussa 2020-luvun ajan.

Maakunnassa asuvien työllisten lukumäärä oli vuonna 2024 noin 28 000. Vuosina 2020–2024 määrä on vaihdellut 28 000–31 000 työllisen välillä.

Keski-Pohjanmaalle rekisteröityjen yritysten verokädenjälki vuodelta 2024 oli noin 400 miljoonaa euroa. Suurimmat verovirrat kertyivät palkkojen ennakonpidätyksistä, eläkevakuutusmaksuista ja yritysten voitoista maksetuista yhteisöveroista. Keskipohjalaisyritysten tilittämän arvonlisäveron määrä oli negatiivinen, mikä selittyy vientiyritysten merkittävällä määrällä maakunnassa. Vientikauppa on säädetty arvonlisäverottomaksi, ja myös tavaran myynti toiseen EU-maahan on tietyin edellytyksin arvonlisäveroton Suomessa.

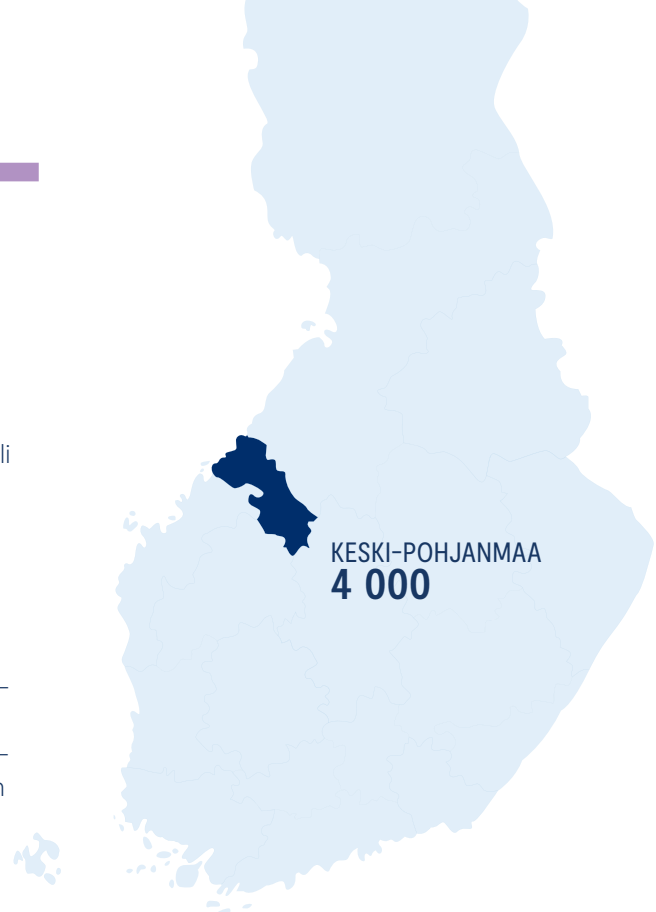

Maakuntakohtaisessa verokädenjäljessä ei ole mukana ympäristöveroja.

Keskipohjalaisten yritysten kerryttämä verokädenjälki on vakiintunut 400 miljoonan euron tasolle 2020-luvulla. Palkoista pidätetyt ennakkoverot ja eläkevakuutusmaksut nousivat 2024, vaikka työllisten määrä maakunnassa on ollut laskussa. Myös yritysten voitoistaan maksaman yhteisöveron määrä oli noussussa vuonna 2024.

Keskipohjalaisten yritysten verokädenjälki 2017–2024

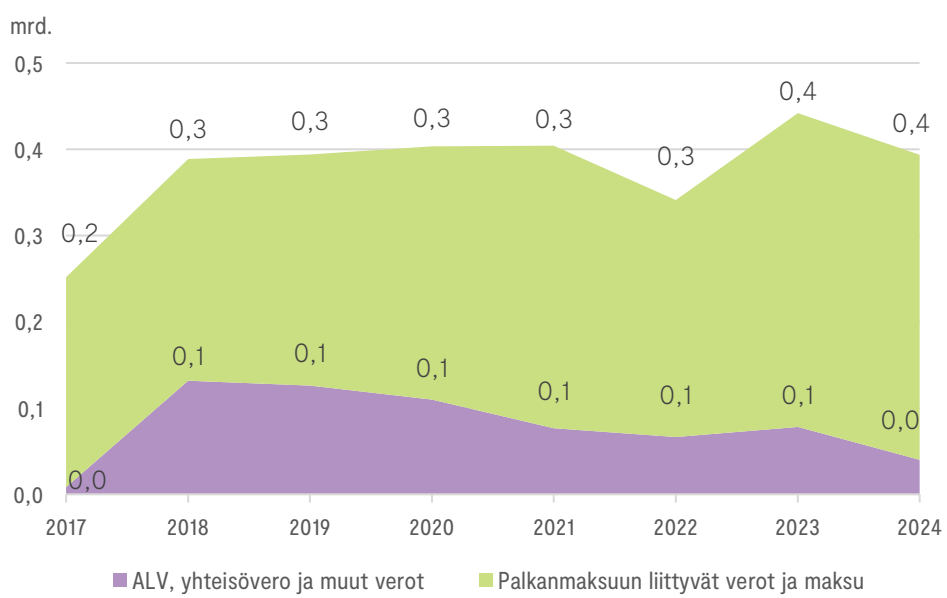

Verokädenjälki

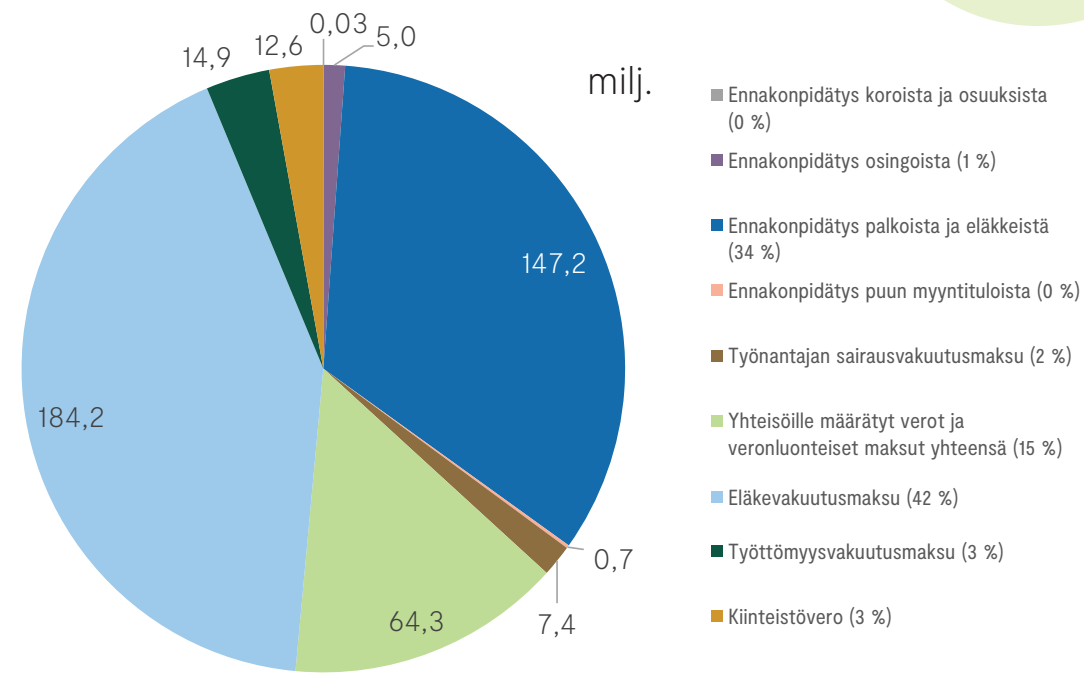

400 milj. €

Työlliset ja yritykset

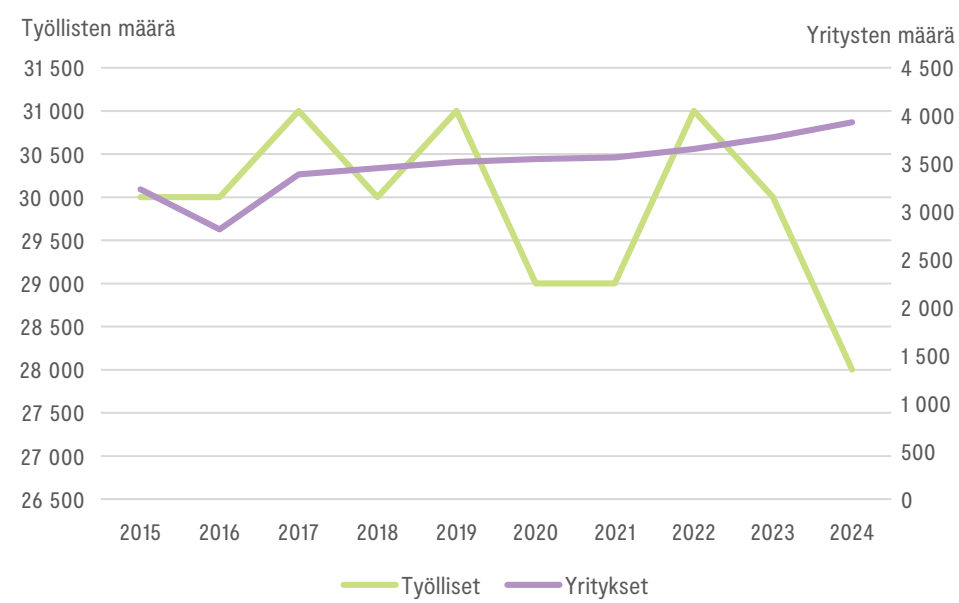

KAINUU

Yli 4 000 Kainuuseen rekisteröityä yritystä maksoi ja tilitti veroja Verohallinnolle vuonna 2024. Kainuulaisten yritysten lukumäärä on ollut kasvussa viime vuosina.

Maakunnassa asuvien työllisten lukumäärä oli vuonna 2024 noin 30 000. Työllisten määrä on vaihdellut 28 000–30 000 välillä 2020-luvulla.

Kainuuseen rekisteröityjen yritysten verokädenjälki vuodelta 2024 oli noin 300 miljoonaa euroa. Suurimmat verovirrat kertyivät palkkojen ennakonpidätyksistä ja eläkevakuutusmaksuista. Maakuntakohtaisessa verokädenjäljessä ei ole mukana ympäristöveroja.

Kainuulaisten yritysten kerryttämä verokädenjälki on vakiintunut noin kolmeensataan miljoonaan euroon. Erityisesti palkanmaksuun liittyvien verojen ja maksujen määrä on ollut kasvussa, sen sijaan tilitettyjen arvonlisäverojen määrä on ollut laskussa.

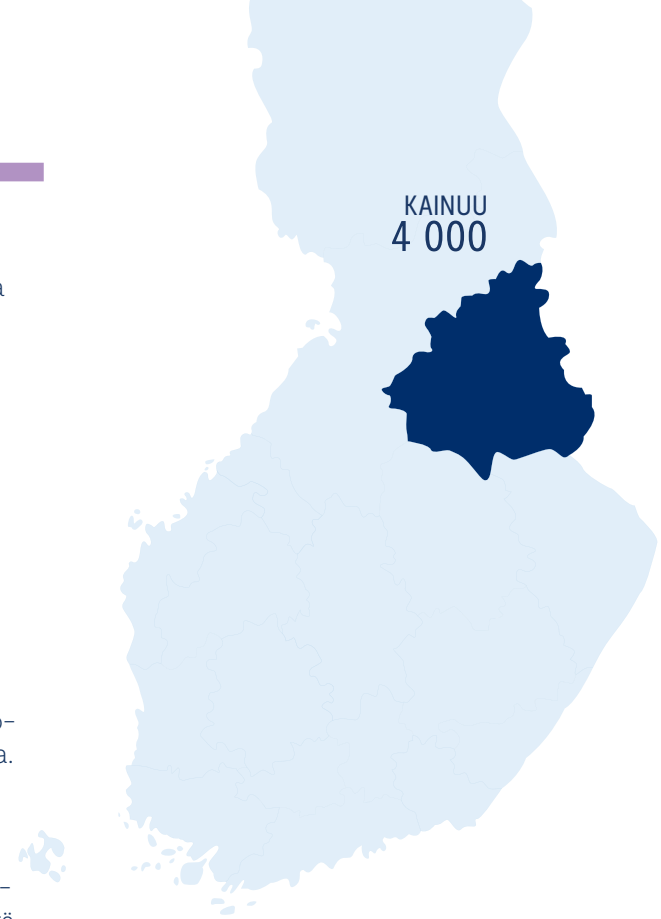

Verokädenjälki

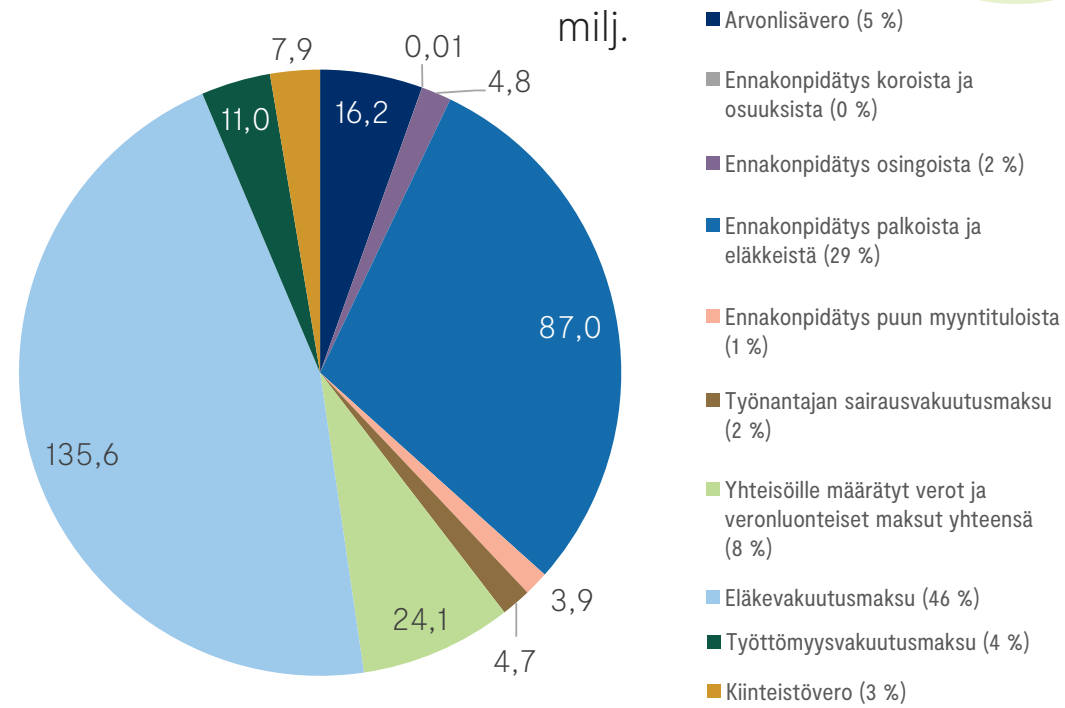

300 milj. €

Kainuulaisten yritysten verokädenjälki 2017–2024

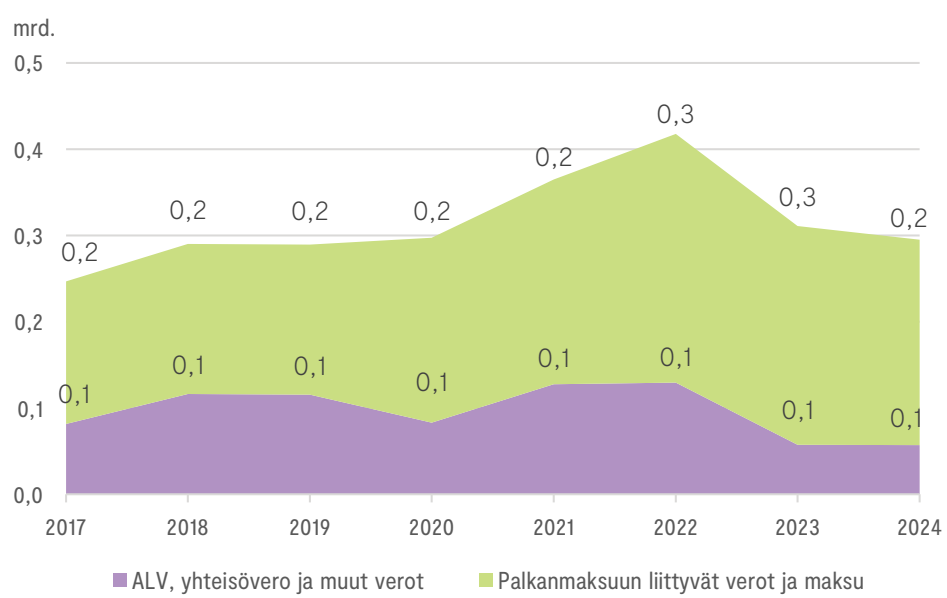

Työlliset ja yritykset

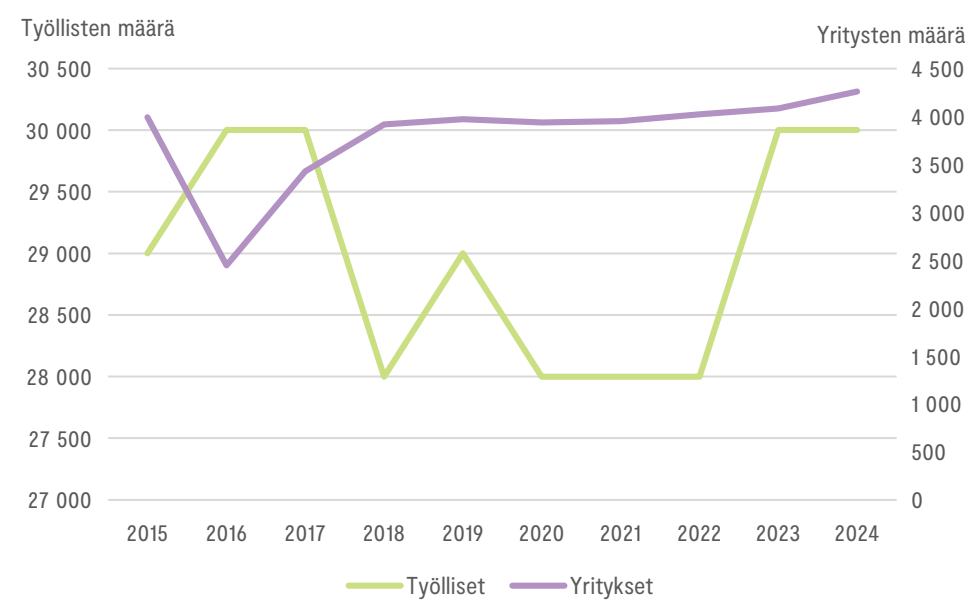

SELVITYKSEN TIETOJEN LUOKITTELUJA JA RAJAUKSIA

Selvitys kattaa Verohallinnon elinkeinoverotilastoista saatavat tiedot yhteisöveron maksajista ja kausiverotiedoista saatavat tiedot eri yritysmuotojen tilittämistä arvonlisäveroista, palkkojen ja osinkojen ennakonpidätyksistä ja työnantajan sosiaaliturvamaksusta vuosilta 2015–2024. Tiedot Keskuskauppakamarille on toimittanut Tilastokeskus.

Tiedot energiaveroista ja maahantuonnin arvonlisäveroista perustuvat Tilastokeskuksen julkisiin tilastoihin. Tiedot alkoholiverosta, tupakkaverosta ja muista valmisteveroista sekä kiinteistöverotiedot perustuvat Verohallinnon julkisiin tietokantoihin.

Työttömyysvakuutusmaksukertymät on saatu Työllisyysrahastolta. Eläkevakuutusmaksukertymä on arvioitu Eläketurvakeskuksen julkisten tilastojen sekä Työllisyysrahaston tietojen pohjalta.

Vero- sekä työttömyysvakuutusmaksutiedot koskevat yrityksiä, jotka toimivat seuraavissa oikeudellisissa muodoissa: osakeyhtiö, keskinäinen kiinteistöosakeyhtiö, muu kiinteistöosakeyhtiö, laivanisännistöyhtiö, osuuspankki, osuuskunta, vakuutuskassa, työttömyyskassa, säästöpankki, eläkesäätiö, työeläkekassa, hypoteekkiyhdistys, yhteisetuudet, konkurssipesä, yhteismetsä, ulkomainen yhteisö ja ulkomaisen yhteisön sivuliike Suomessa sekä vuosilta 2018–2019 soveltuvin osin yksityinen elinkeinonharjoittaja, avoin yhtiö ja kommandiittiyhtiö. Tiedot eivät sisällä yksityisten elinkeinonharjoittajien ja henkilöyhtiöiden veroja.

Kokonaisverokertymässä eläkevakuutusmaksuihin sisältyvät työntekijöiden (TyEL), merimiesten (MEL), maatalousyrittäjien (MYEL) ja yrittäjien (YEL) eläkelakien mukaiset vakuutusmaksukertymät kokonaisuudessaan.

Yritykset on luokiteltu Tilastokeskuksen Toimialaluokitus 2008 mukaisesti. Alueluokitus perustuu Verohallinnon tietoon yrityksen kotipaikasta. Yrityksen kotipaikka on kunta, jonka yritys on yhtiöjärjestyksessä tai säännöissä merkinnyt kotipaikakseen. Maksettuja ja tilitettyjä veroja ei ole jaettu alueille sillä perusteella, missä yrityksillä on toimintaa, vaan ne on kohdistettu sille alueelle, jolla yrityksen kotipaikka sijaitsee.

KESKUS-
KAUPPAKAMARI

Keskuskauppakamari
PL 1000, Alvar Aallon katu 5, 00100 Helsinki I puh. 09 4242 6200
keskuskauppakamari@chamber.fi
kauppakamari.fi